

# På vej mod EPX

En analyse af søgetallene  
til de gymnasiale uddannelser 2026

Maj 2026

## Indhold

Analysen .....	4
Analysens overordnede resultater.....	4
Datagrundlag.....	5
De unges valg - lige efter grundskolen.....	6
De gymnasiale uddannelser – den rettidige søgning.....	9
Søgningen til den enkelte uddannelse.....	14
Hhx .....	15
Htx .....	17
Hf.....	19
Stx.....	21
VUC .....	23
De private udbydere.....	24
Den finmaskede gymnasiestruktur .....	26
De små udbudssteder .....	26
Almene gymnasier og hf-kurser uden for de større byer .....	27
Erhvervsgymnasier uden for de større byer.....	29
Skolernes elevsammensætning .....	31
Unge med indvandrerbaggrund.....	32
Unge med indvandrerbaggrund på de enkelte uddannelser.....	34
Andel af gymnasiefremmede unge, der søger gymnasierne .....	36
Bilag 1 Hhx: Rettidige ansøgere og endelig kapacitet.....	39
Bilag 2 Htx: Rettidige ansøgere og endelig kapacitet.....	45
Bilag 3. Hf: Rettidige ansøgere og endelig kapacitet.....	50
Bilag 4. Stx: Rettidige ansøgere og endelig kapacitet.....	58
Bilag 5. VUC: Søgning til hf .....	67

Bilag 6. Gymnasial søgning til private udbydere.....	70
Bilag 8. Søgningen til erhvervsgymnasier, der modtager udkantstilsbud.....	75
Bilag 9. Opgørelser for skolerne, der ikke måtte optage elever 2022 .....	77
Bilag 10. Opgørelse over andel af unge med indvandrerbaggrund.....	81
Bilag 11. Samlet gymnasial søgning.....	87
Bilag 12. Pre-IB: Søgning og kapacitet.....	100

## **Analysen**

### **Analysens overordnede resultater**

#### ***Flere unge søger direkte mod gymnasiet efter grundskolen***

Søgningen direkte fra grundskolen viser, at de gymnasiale uddannelser fortsat står stærkt blandt de unge. Andelen af unge fra 9. og 10. klasse, der søger en gymnasial uddannelse, stiger til 73,7 pct. – det højeste niveau i de seneste år. Samtidig falder søgningen til erhvervsuddannelserne til 19 pct.

#### ***Den samlede søgning: Stx vokser – hhx falder markant***

Den samlede rettidige søgning til gymnasierne er næsten uændret fra sidste år (-0,4 pct.), men bag landsresultatet gemmer sig store forskydninger mellem uddannelserne. Stx vokser med over 1.000 ansøgere (+4 pct.), mens hhx falder med næsten 1.200 ansøgere (-10 pct.). Htx stabiliserer sig efter flere års tilbagegang, mens hf fortsætter den svage nedgang (-1 pct.). Nedgangen er større for hf på VUC (-5 pct.).

#### ***Stor overkapacitet udfordrer fortsat styringen***

Der er fortsat betydelig forskel mellem søgning og kapacitet for de gymnasiale uddannelser. Særligt htx og hf har høj overkapacitet, selv efter regionernes endelige tilpasninger. En opgave regionerne har overtaget fra staten fra i år.

På landsplan ligger den endelige kapacitet:

- 27 pct. overkapacitet på htx
- 22 pct. overkapacitet på hf
- 13 pct. overkapacitet på hhx
- 1 pct. overkapacitet på stx

Det rejser spørgsmål om, hvor stram kapacitetsstyringen reelt er, og hvor meget elevfordelingen kommer til at påvirke den enkelte skole.

#### ***Små gymnasier er fortsat under pres***

Mange små gymnasier uden for de større byer har fortsat lave søgetal. Flere udbud har kun søgning svarende til 1-3 klasser, samtidig med at ungdomsårgangene falder frem mod 2030.

De små stx-udbud med under tre spor har samlet tilbagegang i søgningen, og udviklingen rammer især skoler i områder med faldende ungdomsårgange. Samtidig viser analysen, at flere af de små skoler ville kunne styrkes væsentligt, hvis de i højere grad fik elever, der har søgt dem som 2. eller 3. prioritet.

### ***Skæv elevsammensætning præger fortsat søgningen***

Der er fortsat mange gymnasier der søges af en høj andel af unge med indvandrerbaggrund. Flere af skolerne oplever samtidig faldende søgning fra unge med dansk baggrund.

Analysen viser sammenfald mellem: Høj andel af unge med indvandrerbaggrund, høj andel af gymnasiefremmede elever og vigende søgning over tid. Udfordringerne er dermed bredere end de fem skoler, der tidligere har været omfattet af stop for elevoptag.

### ***EPX og fremtidens institutionslandskab skaber usikkerhed***

Søgningen til EUX, hf og VUC følges tæt i lyset af aftalen om EPX og nedlæggelsen af hf i 2030. Samtidig peger udviklingen i ungdomsårgangene mod fortsat fald frem mod 2030. Samlet har det stor betydning for både institutionsstruktur, kapacitetsstyring og det lokale gymnasiale udbud i hele landet.

### **Datagrundlag**

GL Ser på to forskellige talgrundlag fra Børne- og Undervisningsministeriet i analysen af søgetallene. I de første afsnit anvendes søgetal fra 9. og 10. klasse. De tal indeholder *ikke* de elever, der har søgt gymnasiet efter en pause fra grundskolen. Tallene for eleverne, der kommer direkte fra grundskolen er derfor lavere end den samlede søgning. Det har især betydning for søgetallene til hf og VUC, men også for de øvrige uddannelser. Tallene er dog væsentlige for at se hvad de unge ønsker at gøre efter grundskolen.

I den anden del af analysen, hvor der ses mere detaljeret på søgningen til de gymnasiale uddannelser, tages der udgangspunkt i den samlede søgning. Første gang ministeriet offentliggjorde tallene på denne måde var i 2023. Opgørelserne indeholder alle rettidige ansøgninger til ungdomsuddannelserne. Det er væsentligt at bemærke, at søgetallene til de enkelte udbydere af gymnasial uddannelse ikke er det samme som deres optag.

Igen i år er alle gymnasierne underlagt regler med kapacitetsstyring og elevfordeling ud fra rejsetid. Det er for første gang regionerne, der skal styre kapaciteten. Tidligere var der kun

regler for de almengymnasiale uddannelser, men de nye regler fra 2023 omfatter også erhvervsgymnasierne.

Det kan have stor betydning for den enkeltes institutions endelige optag; både hvis søgningen er højere end kapacitetsfastsættelsen, og man dermed skal afgive elever til videre fordeling og omvendt. Derfor er der også i denne analyse et overblik over den fastsatte midlertidige kapacitet og tallene for søgningen.

Opgørelserne indeholder også elever, der ikke er vurderet parate til gymnasiet – og som derfor skal bestå en optagelsesprøve for at starte. Modsat indeholder tallene ikke de såkaldte eftertilmeldere. Det er de unge, der søger om at starte på en gymnasial uddannelse efter ansøgningsfristens udløb. De er hverken med i første eller anden del af analysen.

## De unges valg - lige efter grundskolen

### **Overblik over søgningen efter 9. og 10. klasse**

I marts 2026 er der 93.078 unge i landets 9. og 10. klasser. Det er 1,5 pct. færre end sidste år. Der er 30.174 unge, der ønsker at fortsætte i 10. klasse. Det svarer til 50 pct. af de unge i 9. klasse. Det er et lille fald ift. sidste år, hvor det var 50,5 pct. 7 ud af 10 ønsker at tage 10. klasse på en efterskole. Det er en stigning på 2 pct. point.

*Tabel 1 Hvor søger de unge fra 9. og 10. klasse hen?*

	9. og 10. klasse		Ændring	
	2025	2026	Elever	Pct.
<b>Erhvervsuddannelse</b>	12.729	11.959	-770	-6,0%
<b>Gymnasial uddannelse</b>	46.278	46.333	55	0,1%
<b>Forberedende Grunduddannelse</b>	1.322	1.403	81	6,1%
<b>Særlig tilrettelagt ungdomsuddannelse</b>	220	391	171	77,7%
<b>Andet</b>	1431	1031	-400	-28,0%
<b>Arbejde</b>	1089	1142	53	4,9%
<b>Ophold i udlandet</b>	639	645	6	0,9%
<b>I alt videre fra grundskolen</b>	63.708	62.904	-804	-1,3%
<b>10. klasse</b>	30.754	30.174	-580	-1,9%

<b>I alt fra 9 og 10 klasse</b>	94.462	93.078	-1.384	-1,5%
---------------------------------	--------	--------	--------	-------

Kilde: BUM, uddannelsesstatistik

Antallet af unge, der forlader grundskolen i år, er faldet med 804 elever svarende til et fald på 1,3 pct. Det er dog kun erhvervsuddannelserne og Andet, der er faldet i antallet af elever. Der er 770 færre unge, der har sat kryds ved en erhvervsuddannelse som første prioritet. Det svarer til et fald på 6 pct. Søgningen til de gymnasiale uddannelser fra grundskolens er derimod steget med 55 elever svarende til 0,1 pct.

Samlet set er andelen af unge, der søger en erhvervsuddannelse eller en gymnasial uddannelse efter grundskolen steget fra 92,6 pct. til 92,7 pct. fra 2025 til 2026. Andelen af de unge, der går ud af grundskolen og videre til de gymnasiale uddannelser, er steget med 1,1 pct. point. Det er den højeste andel i de opgjorte fire år. Søgningen til erhvervsuddannelserne direkte fra grundskolen er modsat faldet til det laveste niveau med 19,0 pct. af de unge.

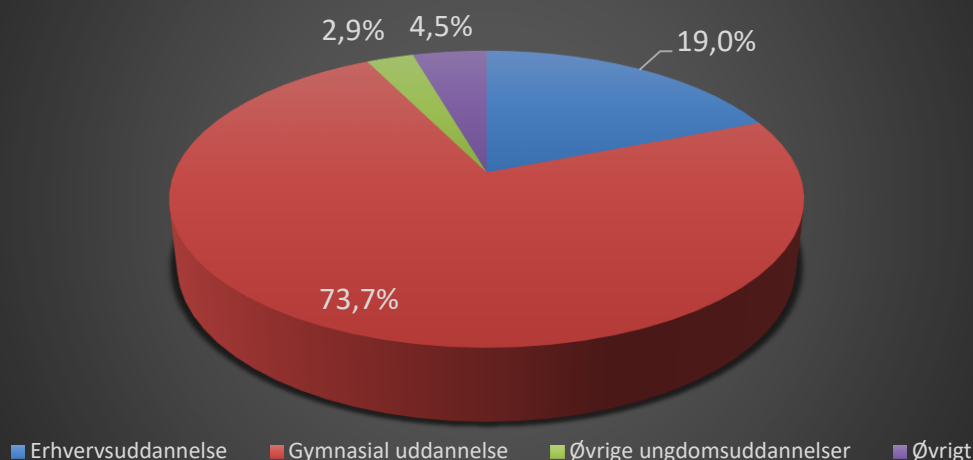
Der er samtidig sket en forskydning fra unge, der laver andre ting efter grundskolen til øvrige ungdomsuddannelser (FGU og STU).

*Tabel 2. Hvor søger de unge hen, når de forlader grundskolen?*

	2023	2024	2025	2026
<b>Erhvervsuddannelse</b>	19,4%	19,9%	20,0%	19,0%
<b>Gymnasial uddannelse</b>	72,6%	72,9%	72,6%	73,7%
<b>Øvrige ungdomsuddannelser</b>	3,0%	2,9%	2,4%	2,9%
<b>Øvrigt</b>	5,0%	4,4%	5,0%	4,5%

Kilde: BUM

## Overgang fra folkeskolen 2026



### De gymnasiale uddannelser – søgning lige efter grundskolen

Der er 55 flere unge, der søger gymnasiet direkte fra grundskolen i 2026 end i 2025. Det svarer til et fald på 0,1 %. Den lille stigning i søgningen skal ses i sammenhæng med faldet i antallet af unge, der søger videre efter grundskolen på 1,3 %.

Der er stor forskel på søgningen til de enkelte gymnasiale uddannelser. Hhx falder på over 1.000 elever, mens stx stiger med godt 1.000 elever. Htx har været presset på søgningen de seneste mange år – og hf kunne være presset af den aftalte nedlukning i 2030. Begge uddannelser har dog oplevet stigninger i søgningen – på henholdsvis 1 og 0,7 pct.

Der er tilbagegang i søgningen til både pre-IB og IB efter flere års fremgang. Den 2-årige stx går tilbage med 7 pct., men det er få elever. Den 2-årige stx er en af de uddannelser, der typisk har mange eftertilmeldere.

Tabel 3. Antal elever fra grundskolen, der søger de gymnasiale uddannelser

	Gymnasial søgning		Ændring	
	2025	2026	Elever	pct.
<b>2-årig stx</b>	139	129	-10	-7,2%
<b>Hf</b>	5.023	5.059	36	0,7%
<b>Hhx</b>	11.494	10.435	-1059	-9,2%
<b>Htx</b>	3.196	3.227	31	1,0%

<b>Stx</b>	25.767	26.852	1085	4,2%
<b>IB</b>	186	182	-4	-2,2%
<b>Pre-IB</b>	473	449	-24	-5,1%
<b>Gymnasial søgning i alt</b>	46.278	46.333	55	0,1%

Kilde: BUM

Nedenfor ses udviklingen i fordelingen i søgningen til de gymnasiale uddannelser direkte efter grundskolen. Stx har igennem alle årene haft den største andel. Der har de seneste 8 år været et fald i andelen, men med stigningen i 2026 er andelen på tilbage på 2020-niveau.

Hf har haft en stigende andel af søgningen de seneste år. I 2025 var der et fald på 0,5 pct. point. Det gav en bekymring for, om det kunne skyldes den nye aftale om EPX, hvor hf bliver nedlagt. Det kan have fået de unge til at tænke at hf ikke er en tidssvarende uddannelse. Søgningen i 2026 ender på samme andel som 2025.

Søgningen til hhx er steget fra 18,2 pct. til 25,1 pct fra 2014 til 2024. Søgningen sidste år gav et fald i andelen på 0,3 pct. point. – et fald der blev forstærket med søgetallene i år.

Htx er den gymnasiale uddannelse, der fylder mindst af de fire store retninger. Der er sket et fald fra knap 11 pct. til knap 7 pct. De sidste år har der været talt meget om, hvorvidt htx fortsat skal være en uddannelse i egen ret. Men søgningen viste en mindre stigning i andel i 2025 og igen i 2026.

*Tabel 4. Fordeling af søgningen til de gymnasiale uddannelser efter grundskolen*

	2014	2015	2016	2017	2018	2019	2020	2021	2022	2023	2024	2025	2026
<b>Stx*</b>	64,2%	64,0%	63,2%	62,2%	60,7%	60,1%	59,0%	58,4%	59,3%	57,9%	56,7%	57,4%	59,6%
<b>Hf</b>	7,9%	6,6%	6,9%	7,8%	9,0%	9,9%	10,8%	11,2%	11,1%	11,7%	11,4%	10,9%	10,9%
<b>Hhx</b>	18,2%	19,3%	19,2%	19,6%	19,5%	19,8%	20,3%	20,5%	20,9%	22,7%	25,1%	24,8%	22,5%
<b>Htx</b>	9,8%	10,1%	10,7%	10,4%	10,8%	10,3%	9,9%	9,9%	8,7%	7,7%	6,8%	6,9%	7,0%

Kilde: BUM. \*Gruppen stx indeholder også den 2årige, IB mv. og pre-IB

## De gymnasiale uddannelser – den rettidige søgning

### Overblik

I 2023 offentliggjorde Børne- og Undervisningsministeriet som noget nyt søgetallene til de gymnasiale uddannelser for alle de rettidige ansøgninger og ikke kun som tidligere for de

unge direkte fra grundskolen. Det betyder, at vi har et bedre overblik over den reelle søgning. Tallene mangler dog stadig eftertilmeldingerne, der løbende vil blive samlet op og fordelt af regionerne. Især hf får mange eftertilmeldinger. Samtidig indeholder tallene også de unge, der ikke er blevet erklæret egnede til en gymnasial uddannelse.

Antallet af ansøgere til de gymnasiale uddannelser uden for skolen er på 6.574 elever i 2026. Det svarer til 12 pct. af den samlede søgning. I forhold til 2025 er der 272 færre, der har søgt. Det betyder, at den samlede rettidige søgning til de gymnasiale uddannelser, falder med 217 elever – svarende til et fald på 0,4 pct. ift. 2025. Det svarer til 8 klasser.

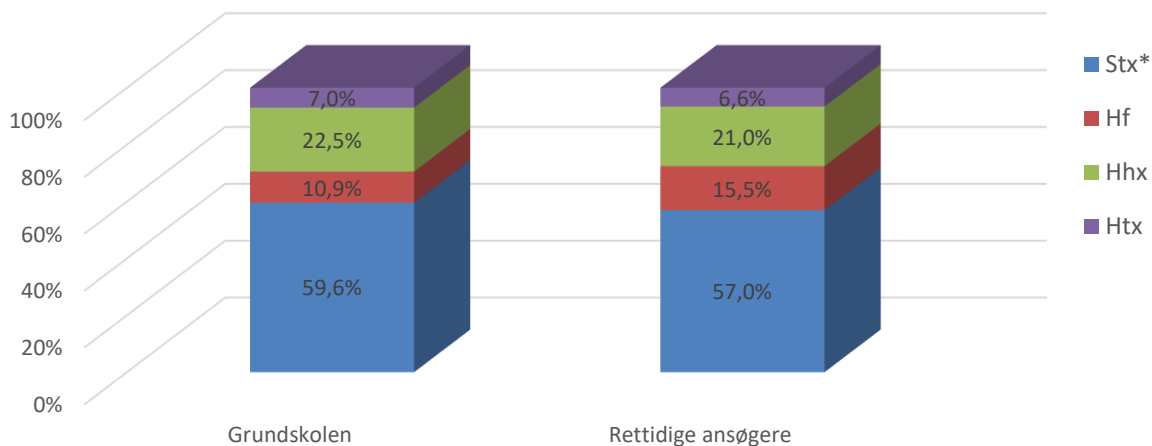
Tabel 5. Samlet søgning til gymnasierne

	Søgning		Forskel	
	2025	2026	Ele- ver	Pct.
<b>Gymnasial uddannelse</b>	46.278	46.333	55	0,1%
<b>Gymnasial uddannelse</b>	6.846	6.574	-272	-4,0%
<b>Rettidigt søgning</b>	53.124	52.907	-217	-0,4%

Kilde: BUM

Når alle rettidige 1. prioritetsansøgere til gymnasierne medtages, sker der en forskydning i de enkelte uddannelsers andel af den samlede søgning ift. dem, der kommer direkte fra grundskolen. De tre-årige uddannelser kommer til at stå for en mindre andel - Stx står for 57 pct., hhx står for 21 pct. og htx for 6,6 pct., mens hf kommer op på 15,5 pct. af alle dem, der søger gymnasiet.

Figur 2. Direkte søgning og rettidige ansøgere 2026



Kilde: BUM. Stx indeholder her også 2-årigt stx, pre-IB, DFB, DIAP EB og IB.

Søgningen til de store uddannelser – hf, hhx og stx – falder med henholdsvis 348, 228 og 76 elever. Det største procentuelle fald i søgningen ses til hf – med et fald på 4 pct. Både hf og hhx steg meget ved sidste års søgning.

Det bekymrende fald i søgningen til htx er stoppet i 2025 med en lille stigning på 31 elever. Det svarer til en stigning på 0,9 pct.

Søgningen til den 2-årige stx er steget med 111 elever, hvilket svarer til en stigning på næsten 50 pct. Samtidig er søgningen til pre-IB faldet, men søgningen til IB mv. er steget.

Tabel 6. Rettidige ansøger til gymnasiale uddannelser

	Søgning		Ændring	
	2025	2026	Elever	Pct.
Hf	8.312	8.191	-121	-1,5%
Hhx	12.284	11.088	-1.196	-9,7%
Htx	3.474	3.493	19	0,5%
Stx	27.553	28.608	1.055	3,8%
2-årig stx	347	352	5	1,4%
IB mv.	309	321	12	3,9%
Pre-IB	243	248	5	2,1%
Gymnasial søgning i alt	53.124	52.907	-217	-0,4%

Kilde: BUM., IB indeholder her også EB, DFB og DIAP

I 2024/25 blev uddannelsesparathedsvurderingerne afskaffet. Det betyder, at det alene er elevernes karaktergennemsnit, der bestemmer om eleven skal til optagelsesprøve/samtale inden optag. De sidste tal for vurderingen af uddannelsesparathed viste at 87 pct. af de unge var parate til den gymnasiale uddannelse de havde søgt. For hf lå det på 70 pct.

### **Søgning regionalt – samlet rettidig søgning til de gymnasiale uddannelser**

Der er stor forskel på de unges søgemønstre lokalt og regionalt, og der er også lokale og regionale forskelle på ændring i antallet af unge, der forlader grundskolen.

Der har været stigning i søgningen til Region Hovedstaden og Region Sjælland. Stigningen i Hovedstaden er lidt større end stigningen i antallet af unge, der forlader grundskolen i regionen. Region Sjælland har et lille fald på -0,1 pct i antallet af potentielle ansøgere men gymnasiet har en stigning på 0,6 pct. Begge regioner har derfor oplevet større søgning end ændringen i antallet af unge.

Region Midtjylland har samme antal ansøgninger som sidste år, men der er færre unge i regionen. Region Nordjylland og Region Syddanmark falder både i søgningen og i antallet af potentielle ansøgere. Begge regioner falder dog mere end antallet af unge, er gået ud af grundskolen.

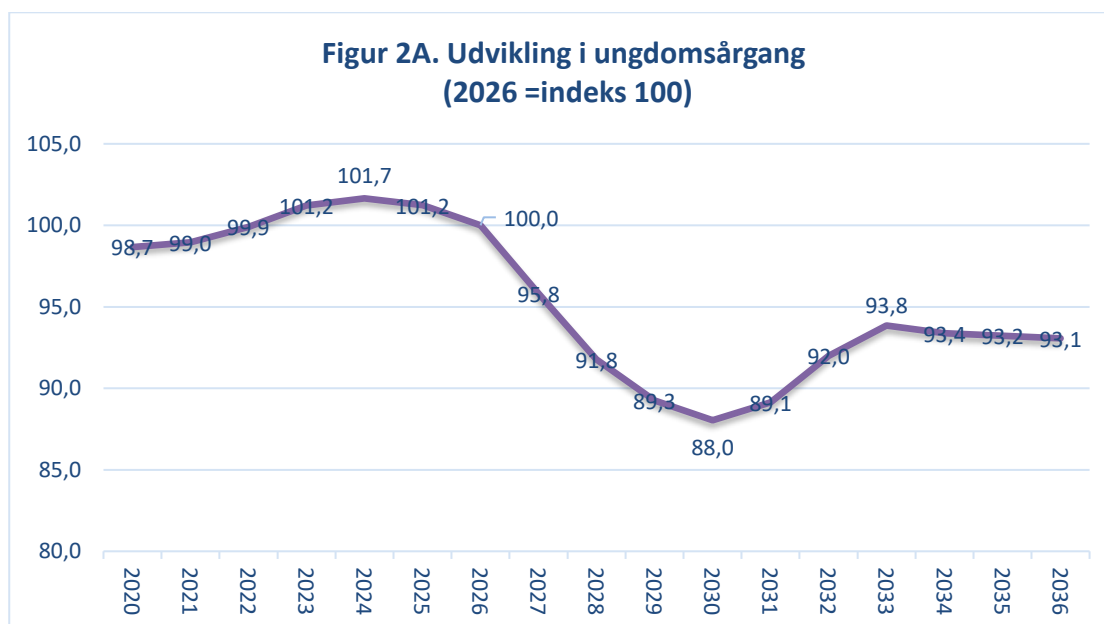
Tabel 7. Rettidig søgning til alle de gymnasiale uddannelser fordelt på regioner

	Søgning		Ændring		Ændring i unge der forlader grundskolen
	2025	2026	Elever	Pct.	2025-2026
<b>Region Hovedstaden</b>	18.014	18.401	387	2,1%	1,5 %
<b>Region Midtjylland</b>	11.709	11.714	5	0,0%	-0,7 %
<b>Region Nordjylland</b>	4.797	4.500	-297	-6,2%	-5,8 %
<b>Region Sjælland</b>	7.190	7.230	40	0,6%	-0,1 %
<b>Region Syddanmark</b>	10.833	10.280	-553	-5,1%	-4,6 %
<b>Uoplyst</b>	582	782	200	34,4%	

Kilde: BUM,

### Ungdomsårgangene

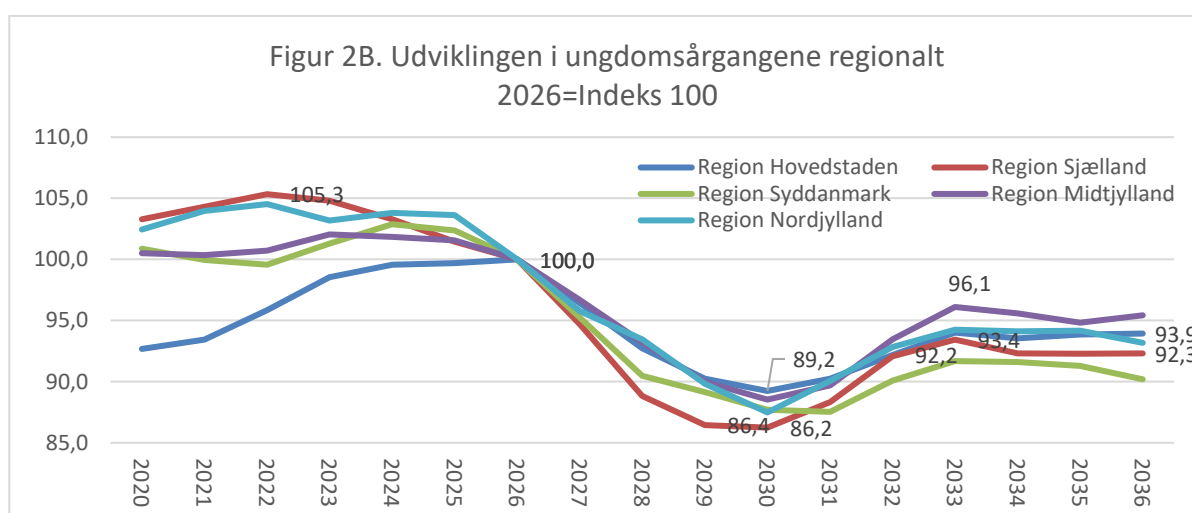
Antallet af elever, der søger de gymnasiale uddannelser, afhænger alt andet lige af antallet af potentielle ansøgere – den såkaldte ungdomsårgang. Det mest korrekte tal vil være andelen af unge, der går ud af grundskolen det pågældende år, men når vi skal se på fremtidens potentielle ansøgere til gymnasiet så estimerer vi ungdomsårgangen som antallet af 15- og 16-årige. Herudover vil elevernes valg samt adgangskravet til de treårige uddannelser og indførelsen af EPX have stor betydning for søgning og optag fremadrettet.



Kilde: Danmarks Statistik - ungdomsårgangene dækker her over antallet af 15- og 16-årige.

Udviklingen i antallet af 15- til 16-årige ses af figur 2a. 2026 er indekseret til 100. Andelen af potentielle ansøgere falder frem til 2030 – med et gennemsnitligt fald på 12 pct. Efter 2030 vil ungdomsårgangen igen stige frem til 2033, hvor den rammer indeks 93,8 og flader ud med en faldende tendens.

Der findes store udsving mellem de enkelte regioner og endnu større udsving mellem de enkelte kommuner. Kommunefremskrivningerne er blevet anvendt til at fremskrive figur 3 og 4 med udviklingen i søgetal for de små gymnasier i provinsen.



Kilde: Danmarks Statistik – ungdomsårgangene dækker her over antallet af 15- og 16-årige.

Hovedstaden er den region, der falder mindst frem mod 2030, hvor den ligger på indeks 89,2 i forhold til søgningen i år. Det betyder, at ungdomsårgangene vil falde med 10,8 pct. fra i dag til 2030. Fremskrivningerne har ændret sig de seneste år til et større fald i Region Hovedstaden end tidligere forventet. Region Sjælland ser frem mod den største nedgang med knap 14 pct. For alle regioner gælder, at ungdomsårgangene er lavest i 2030/2031 og igen stiger frem til 2033 – for så igen at flade ud.

## Søgningen til den enkelte uddannelse

I afsnittet tages der udgangspunkt i rettidige ansøgninger. Når vi sammenligner søgning med kapacitet, medtages de private gymnasier, 2-årigt stx og IB ikke, da de ikke indgår i kapacitetsstyringen. Pre-IB er heller ikke medtaget. De indgår i kapacitetsstyringen separat, men

da der er langt mellem udbudsstederne, er styringen nærmest ikke til stede. Søgningen til skoler med skæv elevfordeling og skoler, der modtager udkantstilskud, behandles separat i de næste afsnit.

Søgningen opgjort på uddannelsestype og institution/afdeling kan ses af bilag 1-4. Søgningen til VUC og de private gymnasier kan ses af bilag 5 og 6. I bilag 11 kan fås et overblik over den samlede søgning til alle de gymnasiale uddannelser fordelt på institution/afdeling. Som noget nyt udmelder Børne og Undervisningsministeriet kun rammerne for kapaciteten på regionsplan, mens det er regionerne, der har stået for kapaciteten på afdelingsniveau. Disse kapaciteter er desværre ikke indsamlet – dog nåede de endelige kapaciteter af blive udmeldt inden rapporten var færdig, og derfor er der overblik på institutionsniveau i bilag 1-4 b.

## Hhx

Der er i alt 41 institutioner, der udbyder hhx fordelt på 65 afdelinger. Opgørelse på afdelingsniveau kan ses i bilag 1, A og B. Der var 10.435 unge, der søgte hhx direkte fra grundskolen. Ser man samlet på de rettidige ansøgninger, er det 11.088 unge søgt hhx som førsteprioritet i 2026. Der er altså 653 elever, der ikke har søgt hhx direkte efter grundskolen. Det svarer til 6 pct. af den samlede søgning til hhx. Den samlede søgning til hhx er faldet med 10 pct. svarende til 1.196 færre elever. Faldet kommer ovenpå stigningen på 11 pct. i 2024.

2/3 af afdelingerne har lavere søgning end sidste år. Samlet har de oplevet et fald på over 1.700 elever. Det svarer til omkring 60 klasser. Der er umiddelbart ingen tendens til, at det primært er blandt de mindre hhx afdelinger faldet findes. Det største procentuelle fald i søgningen findes hos Grindsted gymnasium og erhvervsskole, der næsten har halveret søgningen. Det største fald i antal elever er på Niels Brock JTP-afdeling, der falder med 276 elever svarende til 43 pct.

1 ud af 10 af hhx-afdelingerne har stigende søgning. Flere af afdelingerne har stigninger på over to klasse. Køge Handelsskole har en stigning på 84 elever og Rybners stiger med 75 elever.

*Tabel 9. Samlede antal ansøger til hhx*

Hhx	Søgning	Ændring	Ændring i
-----	---------	---------	-----------

					<b>ungdomsår- gang</b>
	20250	2026	Pct	pct.	Pct
<b>Region Hovedstaden</b>	2.711	2.322	-389	-14%	1,5 %
<b>Region Midtjylland</b>	3.322	3.246	-76	-2%	-0,7 %
<b>Region Nordjylland</b>	1.456	1.170	-286	-20%	-5,8 %
<b>Region Sjælland</b>	1.833	1.620	-213	-12%	-0,1 %
<b>Region Syddanmark</b>	2.962	2.730	-232	-8%	-4,6 %
<b>Hhx i alt</b>	12.284	11.088	-1.196	-10%	-1,1 %

Kilde: BUM.

Søgningen til hhx er faldet i alle regionerne. Faldet er størst i Region Nordjylland med 20 pct. svarende til 286 elever. Region Hovedstaden falder med 389 elever og her hermed det største fald i antal elever. Region Midtjylland oplever det mindste fald i søgningen. Her er faldet på 2 pct. svarende til 76 elever færre end i 2025.

Der er i år væsentlig færre ansøgere til hhx, end ministeriet har tildelt kapacitetsmæssig ramme. Det kan skyldes at ministeriet havde forventet en stigning i søgningen til hhx i stedet for det store fald. Umiddelbart er regionernes rammer sat samlet 18 pct. for højt. Når vi ser på regionernes endelige fastsættelse, er kapaciteten nedsat til kun at være 13 pct. for højt. Kapaciteten i Region Sjælland er fortsat væsentligt højere end søgningen med 24 pct., hvorimod Region Midtjylland nu "kun" er 7 pct. højere. Den høje kapacitet kan betyde, at der ikke vil være meget fordeling af hhx eleverne mellem skolerne.

*Tabel 10 Sammenligning af kapacitet og søgetal til hhx*

Hhx 2026	Rettidige Ansøgere	Foreløbig Kapacitet	<b>Endelig kapacitet</b>	Endelig kapaci- tet ift. ansø- gere	Forskel i pct.
<b>Region Hovedstaden</b>	2.322	2.800	2.699	377	16%
<b>Region Midtjylland</b>	3.246	3.556	3.484	238	7%
<b>Region Nordjylland</b>	1.170	1.652	1.338	168	14%
<b>Region Sjælland</b>	1.620	2.100	2.012	392	24%
<b>Region Syddanmark</b>	2.730	3.332	3.009	279	10%
<b>Hhx i alt</b>	11.088	13.440	12.542	1.454	13%

Kilde: BUM

En opgørelse over afdelingernes endelige kapaciteter og deres rettidige søgning findes i bilag 1B.

## Htx

33 institutioner fordelt på 53 afdelinger udbyder htx, hvoraf en afdeling ikke har nogen ansøgere. Der er stor forskel på institutionernes størrelse og søgetal jf. bilag 2. A. I alt har 3.227 unge søgt htx som første prioritet direkte efter grundskolen. Tallet er 3.493 elever, når alle rettidige ansøgere tages med. Det betyder, at 266 elever uden for grundskolen har søgt uddannelsen. Det er 8 pct. af eleverne. Samlet set stiger den rettidige søgning med 1 pct. ift. sidste år. Søgningen betyder foreløbigt, at hver afdeling i gennemsnit har en søgning til htx på 67 elever – svarende til godt 2 spor.

Godt 1/3 af afdelinger har stigende søgetal. Samlet var stigningen på 277 elever. 6 små afdelinger med under to spor – ud af 30 afdelinger – har fået flere elever. Sukkertoppen har fået 83 flere ansøgere og UCRS Skjern har en fremgang på over 50 pct. – svarende til 15 elever.

Modsat har der været tilbagegang på 33 afdelinger med en samlet tilbagegang på 258 ansøgere. 22 ud af de 30 afdelinger med under 2 spor har tilbagegang i antallet af ansøgere – det svarer til knap ¾ af de små skoler. Der er altså en tendens til at nedgangen rammer de små udbud. Da der er få elever til mange udbud, risikerer en del htx-afdelinger at blive særligt presset af elevnedgang. Flere af afdelingerne har dog andet udbud – herunder også gymnasialt.

Tabel 11. Rettidige ansøger til htx

Htx	Søgning		Ændring		Ændring i ungdomsårgang
	2025	2026	Elever	pct.	Pct
<b>Region Hovedstaden</b>	1.325	1.365	40	3%	1,5 %
<b>Region Midtjylland</b>	711	717	6	1%	-0,7 %
<b>Region Nordjylland</b>	342	326	-16	-5%	-5,8 %
<b>Region Sjælland</b>	458	450	-8	-2%	-0,1 %

<b>Region Syddanmark</b>	638	635	-3	0%	-4,6 %
<b>Htx rettidigt i alt</b>	3.474	3.493	19	1%	-1,1 %

Kilde: BUM.

Der er en nedgang i søgetallene i Region Nordjylland og Region Sjælland på henholdsvis 5 og 2 pct. Nedgangen i Nordjylland er mindre end nedgangen i ungdomsårgangene på 5,8 pct. Nedgangen i Sjælland er større end nedgangen i ungdomsårgangene. De tre øvrige regioner stiger. Stigningen er højest i region Hovedstaden med 3 pct. – hvor ungdomsårgangene stiger med halvdelen.

Umiddelbart har den vigende søgning for htx igen betydet, at ministeriet har givet regionerne/institutionerne overkapacitet. Samlet er der foreløbig kapacitet til knap 1400 flere end, der er ansøgninger – det svarer til en overkapacitet på 40 pct. Regionernes endelige kapaciteter er tilpasset med godt 400 elever, men er fortsat 27 pct. højere end søgningen. Hvis man vil have, at elevfordelingen skal have betydning for de små institutioner, skal der justeres på mere end kapaciteterne.

Tabel 12 Sammenligning af kapacitet og søgetal til htx

2026	Rettidige Ansøgere	Foreløbig Kapacitet	<b>Endelig kapacitet</b>	Endelig kapacitet ift. ansøgere	For-skel i pct.
Region Hovedstaden i alt	1.365	1.624	1.578	213	16%
Region Midtjylland i alt	717	980	949	232	32%
Region Nordjylland i alt	326	588	472	146	45%
Region Sjælland i alt	450	756	633	183	41%
Region Syddanmark i alt	635	924	803	168	26%
Htx i alt	3.493	4.872	4.435	942	27%

Kilde: BUM

En opgørelse over afdelingernes endelige kapaciteter og deres rettidige søgning findes i bilag 2B.

## Hf

104 institutioner inklusiv de private og VUC udbyder toårigt hf. To af institutionerne har ikke ansøgere i 2026. Den ene – Københavns Åbne Gymnasium, fordi de ikke længere udbydere uddannelsen og den anden – Nordsjællands Grundskole og Gymnasium samt HF, fordi der ikke har været nogen rettidige ansøgere. De 104/102 institutioner har 118/116 afdelinger. Der er 5.059 unge, der søgte hf direkte efter grundskolen, og der er 8.191 unge, der har søgt inden for ansøgningsfristen. Der er altså 3.132 unge, der ikke søger hf direkte fra grundskolen. Det svarer til 38 pct. af ansøgerne.

Ser man på rettidige ansøgninger, er der igen sket et fald i søgningen. Det falder med 121 elever, svarende til 1,5 pct. Faldet er lidt større end ændringen i ungdomsårgangene tilsiger. Selv om at søgningen ikke umiddelbart vækker bekymring, følger GL udviklingen frem mod 2030.

Lige over halvdelen af hf-udbydere – 64 afdelinger – har fald i søgningen. Samlet har de et fald på 750 elever. Flere af udbydere er små, og derfor er udsvingene store i pct. Det største fald i antal elever er på Københavns Åbne Gymnasium med 76 elever efterfulgt af Fyns Hf med 61 elever.

Modsat er der 49 afdelinger – svarende til godt 40 pct. – der oplever en samlet stigning på 629 elever. Det er Frederiksberg HF, der har oplevet størst fremgang i antal elever med 47 flere efterfulgt af Aarhus Akademi med 45 elever.

Der er 32 VUC-afdelinger med søgning til 2-årigt hf. De har samlet en nedgang i søgningen på 104 elever svarende til 3,8 pct.

Der er 9 private udbydere af hf – heraf er 5 steinerskoler. Nordsjælland grundskole og gymnasium har ikke nogen ansøgere til deres hf. Samlet har de private udbydere en søgning på 215 elever. Det er et fald på 38 elever svarende til 15 pct.

Det betyder modsat at søgningen til hf udbudt på de selvejende gymnasier, hf-kurser og erhvervsskoler er steget med 43 elever svarende til knap 1 pct.

*Tabel 13. Rettidige ansøger til hf*

Hf	Søgning	Ændring	Ændring i
----	---------	---------	-----------

					<b>ungdomsår- gang</b>
	2025	2026	Pct	Ele- ver	Pct.
<b>Region Hovedstaden</b>	2.458	2.406	-52	-2%	1,5 %
<b>Region Midtjylland</b>	1.931	1.928	-3	0%	-0,7 %
<b>Region Nordjylland</b>	654	662	8	1%	-5,8 %
<b>Region Sjælland</b>	1.241	1.231	-10	-1%	-0,1 %
<b>Region Syddanmark</b>	2.028	1.964	-64	-3%	-4,6 %
<b>Hf rettidigt i alt</b>	8.312	8.191	-121	-1,5 %	-1,1 %

Kilde: BUM. Incl private

Søgningen til hf falder i tre regioner – med mellem 1 og 3 pct. Søgningen er stabil i region Midtjylland og steget med 1 pct. i Region Nordjylland. Sammenholder man med nedgangen i ungdomsårgangene, er der et større fald i søgningen i Region Hovedstaden og modsat er ændringen mindre end det kunne forventes i Region Nordjylland, hvor ungdomsårgangene falder med 6 pct.

Hf udbydes primært på institutioner, der også har anden gymnasial uddannelse. De fleste har også enten stx eller hf-enkeltfag. Det betyder, at de relativt små udbydere af hf sammen med tilsvarende gymnasialt udbud kan være fagligt og økonomisk bæredygtige. GL vil følge udviklingen i tilslutningen af hf, så uddannelsen fortsat kan opretholdes på udbudsstederne op til implementeringen af epx i 2030.

Tabel 14. Sammenligning af kapacitet og søgetal til hf

<b>2026 hf</b>	Rettidige Ansøgere	Forelø- big Kapaci- tet	<b>Endelig kapaci- tet</b>	Endelig kapa- citet ift. ansø- gere	Forskel i pct.
Region Hovedstaden	2.227	2.660	2.487	260	12%
Region Midtjylland	1.904	2.296	2.267	363	19%
Region Nordjylland	662	1.008	896	234	35%
Region Sjælland	1.230	1.820	1.731	501	41%

Region Syddanmark	1.943	2.492	2.364	421	22%
Hf i alt	7.966	10.276	9.745	1.779	22%

Kilde: BUM – Søgetallene er fratrukket. søgningen til de private skoler, da de ikke indgår i kapacitetsstyringen

På landsplan var der en overkapacitet på midlertidig kapacitet til hf på 2300 pladser. Det svarede til et overskud på 29 pct. Efter regionernes tilpasning til endelig kapacitet er kapaciteten faldet med 500 pladser. Det betyder, at der nu er kapacitet til 22 pct. flere elever. Umiddelbart kan en del af overkapaciteten skyldes hensyntagen til eftertilmeldere samt, at hf både udbydes på VUC og gymnasier.

### Stx

Stx udbydes på 135 forskellige institutioner fordelt på 138 afdelinger inkl. de private gymnasier. Det er kun Next og Midtsjællands Gymnasium, der har flere stx-afdelinger. Der er 26.852 unge, der valgte at søge stx som 1. prioritet lige efter grundskolen. Samlet har 28.608 unge søgt stx inden for ansøgningsfristen. Det betyder, at der er 1.756 unge, der har søgt stx, uden at de kommer direkte fra grundskolen. Det svarer til 7 pct. af ansøgerne til stx.

Søgningen til stx stiger med 1.055 elever. Det svarer til en stigning på 4 pct. Ser man på faldet i ungdomsårgangen er den på 1 pct. på landsplan. Af de 138 afdelinger, der udbyder stx, har 67 fald i søgningen. Det svarer til 45 pct. Faldet er på samlet knap 1.500 elever. Det største fald i pct. findes på Brønderslev Gymnasium og Viborg Gymnasium. Faldet er på henholdsvis 38 og 31 pct. Det største fald i antal elever er på Frederiksberg Gymnasium med 106 elever. Det kan skyldes strategisk søgning – da tidligere år har vist, at det kun er unge, der bor tæt på gymnasiet, der blev optaget. Det kan også skyldes stramning i kravene til deres profil.

Modsat har 75 afdelinger fremgang i søgningen på over 2.500 elever. Her er væksten – med en fordobling – størst på Nordfyns gymnasium og Rødkilde gymnasium. Nørre G og Nærum har den største elevfremgang med henholdsvis 135 og 124 elever.

Stx-søgningen til den enkelte institution/afdeling kan ses af bilag 4.a.

De seneste par år har der været en tendens til, at små stx-skoler med udkanttilskud i højere grad har nedgang i søgetallet. Hvis vi ser på skoler med størst tilbagegang er 4 ud af 14 skoler små udkantskoler. I den modsatte ende er det 1 ud af 15 skoler med størst overskud.

Region Syddanmark er den eneste region med fald i søgningen. Faldet er ikke lige så stort som faldet i regionens ungdomsårgang. I Region Hovedstaden og Region Sjælland ses de største stigninger.

Tabel 15. Rettidige ansøger til stx

Stx	Søgning		Ændring		Ændring i ungdomsårgang
	2025	2026	Pct.	Elever	pct.
Region Hovedstaden	10.825	11.703	878	8%	2%
Region Midtjylland	5.540	5.594	54	1%	-1%
Region Nordjylland	2.156	2.191	35	2%	-6%
Region Sjælland	3.865	4.108	243	6%	0%
Region Syddanmark	5.167	5.012	-155	-3%	-5%
Stx i alt	27.553	28.608	1.055	4%	-1%

Kilde: BUM.

Sammenlignes den foreløbige kapacitet med de rettidige ansøgere til stx, er der en samlet overkapacitet på 1500 pladser svarende til ca. 6 pct. af søgningen. Efter regionernes fastsættelse af de endelige kapaciteter er kapaciteten strammet. I region Hovedstaden er der underkapacitet på 442 pladser. Spørgsmålet er hvor mange unge, der hermed flyttes til Region Sjælland eller kommer på et privat gymnasium. Herudover vil nogen unge blive tilført til hhx eller htx – hvis de har uddannelsen som de næste prioriterer.

Tabel 16 Sammenligning af kapacitet og søgetal til stx

2026 stx	Rettidige Ansøgere	Foreløbig Kapacitet	Endelig kapacitet	Endelig kapacitet ift. ansøgere	Forskel i pct.
Region Hovedstaden	10.890	10.800	10.448	-442	-4%

Region Midtjylland	5.522	5.992	5.777	255	5%
Region Nordjylland	2.191	2.352	2.307	116	5%
Region Sjælland	4.040	4.500	4.291	251	6%
Region Syddanmark	4.879	5.404	5.028	149	3%
Stx i alt	27.522	29.048	27.851	329	1%

*Kilde: BUM. . Søgertallene er fratrukket søgningen til de private skoler, da de ikke indgår i kapacitetsstyringen.*

Det er fortsat vigtigt at have fokus på de skoler, der ikke måtte optage elever i 2022 på grund af skæv elevfordeling. Søgningen har rettet sig for en del af skolerne, og andre har det stadig vanskeligt både med antal elever der søger og elevsammensætningen. Her har GL fulgt situationen tæt og vil fortsat gøre det.

## VUC

Der er 32 afdelinger med søgning til det 2-årige hf – der går under betegnelsen Voksenuddannelsescentre i 2026. Udover de rene VUC er der også fusionerede institutioner med voksenuddannelsesmiljø – så som IBC, Bornholm Gymnasium og Skanderborg-Odder Center for uddannelse. Disse udbyder alle også anden gymnasial uddannelse (hhx, htx og/eller stx). De fusionerede institutioner er mindre sårbare overfor ændringerne i aktivitet.

2.574 unge søgte det 2årige hf med en VUC-afdeling som første prioritet. Det svarer til knap 1/3 af alle, der søgte hf. Søgningen til VUC er faldet med 5 pct. mens den samlede søgning er faldet med 1 pct. VUC har også elever, der søger hf-enkeltfag. De er ikke med i denne opgørelse.

Der er stor forskel på søgningen mellem afdelingerne. Halvdelen af afdelingerne har faldt i søgningen. De har samlet et fald på 284 kursister. Knap 10 pct af afdelingerne har samme søgning som sidste år og 40 pct. har en stigning. Ser man på de 5 afdelinger med henholdsvis størst og mindst søgning – er der en overvægt af afdelinger under 1 klasse, der har faldt i søgningen 80 pct. imod de 5 med højest stigning – 40 pct.

*Tabel 17. Samlede ansøgere til 2-årigt hf på VUC*

VUC	Søgning		Ændring	
	2025	2026	Elever	Pct.
Region Hovedstaden	690	658	-32	-5%

Region Midtjylland	863	880	17	2%
Region Nordjylland	170	135	-35	-21%
Region Sjælland	281	257	-24	-9%
Region Syddanmark	724	694	-30	-4%
VUC 2-årigt Hf	2.697	2.574	-123	-5%
2-årigt hf i alt	8.312	8.191	-121	-1%

Kilde: BUM.

Danske regioner har ikke indsamlet de foreløbige kapaciteter – heller ikke i forhold til VUC. De har dog lige offentliggjort de endelige kapaciteter. De viser, at der er tildelt mere overkapacitet til VUC (28 pct.) end samlet for hf (22 pct.). Det tyder på, at regionerne gør meget for at få plads til de ældre kursister, der ønsker at gå på VUC. GL har fulgt og vil fortsat følge situationen omkring VUC tæt. Det er bekymrende, at der er sket et fald i søgningen til VUC i lyset af aftalen om EPX – med aftale om nedlæggelse af 2-årigt hf og VUC som institutionsform.

Tabel 16 Sammenligning af kapacitet og søgetal til hf på VUC

2026 hf på VUC	Rettidige Ansøgere	Endelig kapacitet	Endelig kapacitet ift. ansøgere	Forskel i pct.
Region Hovedstaden	658	795	137	21%
Region Midtjylland	871	964	93	11%
Region Nordjylland	135	212	77	57%
Region Sjælland	207	432	225	109%
Region Syddanmark	694	878	184	27%
Hf til VUC i alt	2565	3281	716	28%

### De private udbydere

Der er 23 private udbydere af gymnasial uddannelse, der er søgt af 1.392 unge som 1. prioritet inden for tilmeldingsfristen. Det er 4 elever færre eller et fald på 0%. Søgetallene vil ende med at være højere end i opgørelserne, da de private udbydere normalt får en del ansøgninger efter ansøgningsfristens udløb.

Herudover er der også en del udbydere af 2-årig stx og hf, der som tidligere omtalt normalt har større andel af eftertilmeldere end de øvrige uddannelser.

Tabel 19. Rettidige ansøger til private gymnasier og hf-kurser

Private udbydere	Søgetal		Ændring	
	2025	2026	Elever	Pct
<b>2-årig stx</b>	61	63	2	3%
<b>Hf</b>	253	215	-38	-15%
<b>Stx</b>	1.043	1.086	43	4%
<b>DFB</b>	29	21	-8	-28%
<b>Ib</b>	6	7	1	17%
<b>Pre-IB</b>	4		-4	
<b>Søgning til private i alt</b>	1396	1392	-4	0%

Kilde: BUMI

Bag søgetallene er der ændringer inden for de enkelte uddannelser. Der er en stigning i søgningen til stx på 4 pct. Det 2-årige stx stiger med 2 elever og IB med 1. Hf falder med 38 elever svarende til 15%.

Der er fald på i søgningen på 14 skoler svarende til knap 60 pct. Faldet er på 121 elever. Det største fald i søgningen er til Marie Kruse med 28 elever. Modsat oplever 9 skoler en stigende søgning. Stigningen er størst på N. Zahles Gymnasieskole med 37 elever. De private gymnasier er ikke underlagt kapacitetsbegrænsninger eller lignende i forbindelse med elevfordeling.

Private 2026	Søgning		Ændring		Ændring i ungdomsårgang
	2025	2026	Pct.	Elever	pct.
<b>Region Hovedstaden</b>	1.067	1.082	15	1%	2%
<b>Region Midtjylland</b>	114	87	-27	-24%	-6%

<b>Region Sjælland</b>	60	70	10	17%	0%
<b>Region Syddanmark</b>	156	154	-2	-1%	-5%
<b>Private gymnasier i alt</b>	1.397	1.393	-4	0%	-1 %

De privates søgning fordelt på regioner, viser en stigning i Region Sjælland og Region Hovedstaden og et fald i Region Midtjylland, hvor Vejlefjordskolen ikke længere har gymnasial uddannelse.

### **Den finmaskede gymnasiestruktur**

Der er en udbredt enighed om vigtigheden af et gymnasialt udbud i hele landet, også uden for de større byer. Derfor er de små udkantsgymnasier også blevet understøttet af et taxameter. Med finansloven i 2025 blev udkantstaxameteret ændret. Det blev sat op og blev ensrettet for erhvervsskoler og almene offentlige gymnasier og hf-kurser. Fremadrettet afhænger tildelingen ikke af størrelse, men kun af om hovedskolen ligger i en land- eller oplandskommune. Flere skoler får nu tilskuddet, og alle de små almene gymnasier uden for de store byer er omfattet (undtagen Bjerringbro Gymnasium og Ribe katedral) .

De små gymnasier uden for de store byer er særligt presset af faldende ungdomsårgange, søgningen mod større byer og økonomi. Søgningen har de seneste år bekræftet dette. I 2030 kommer der et skærpet adgangskrav til de treårige gymnasiale uddannelser. Samtidig nedlægges hf, som vi kender det i dag – og EPX – en erhvervs- og professionsrettet uddannelse - oprettes. Det er usikkert, hvad det vil betyde for de små institutioner. I epx-aftalen fremgår det, at der vil give flere elever. Samtidig fremgår det, at skoler i små byområder skal samles til en gymnasial byskole.

### **De små udbudssteder**

Det er vanskeligt at sige noget om, hvornår en skole eller en afdeling ikke er fagligt og social bæredygtig. I ministeriets undersøgelse af institutionslandskabet fra 2019 fremgår det, at faglig bæredygtighed afhænger af antal elever, antal uddannelser, antal undervisere samt deres adgang til sparring. I elevfordelingsaftale har man politisk valgt at understøtte udbudssteder, der kommer under tre gymnasiale spor via en stram kapacitetsstyring. Det tager vi også udgangspunkt i her i afsnittet.

## Almene gymnasier og hf-kurser uden for de større byer

Der er nu 49 almene gymnasier og hf-kurser og 50 afdelinger (herudover 2 tidligere udkantstilskudsmodtagere med særtilskud), der opfylder kriterierne for at modtage udkantstilskud imod 33 i 2025 De private udbydere er ikke medtaget i analysen.

Der er en større andel af skoler med udkantstilskud, der har stigende faldende søgning end gennemsnitligt. Samlet set har de et fald i søgningen på knap 2 pct. – hvor det var på en stigning på landsplan for stx på 4 pct.

Tabel 20. Udkantstilskud, små stx-udbud og søgning

	Faldende søgning	Stigende søgning
<b>Alle almene gymnasier</b>	45%	54%
<b>Udkantsskoler</b>	56%	42%
<b>Udkant med under 3 spor</b>	64%	29%

Kilde: BUM og beregninger

Udkantsskolerne med 3 spor eller derunder har en større andel af skoler med faldende søgning – 64 pct. - end både det samlede gennemsnit og end skoler med udkantstilskud. Samlet set har de en nedgang i søgningen svarende til 10 pct.

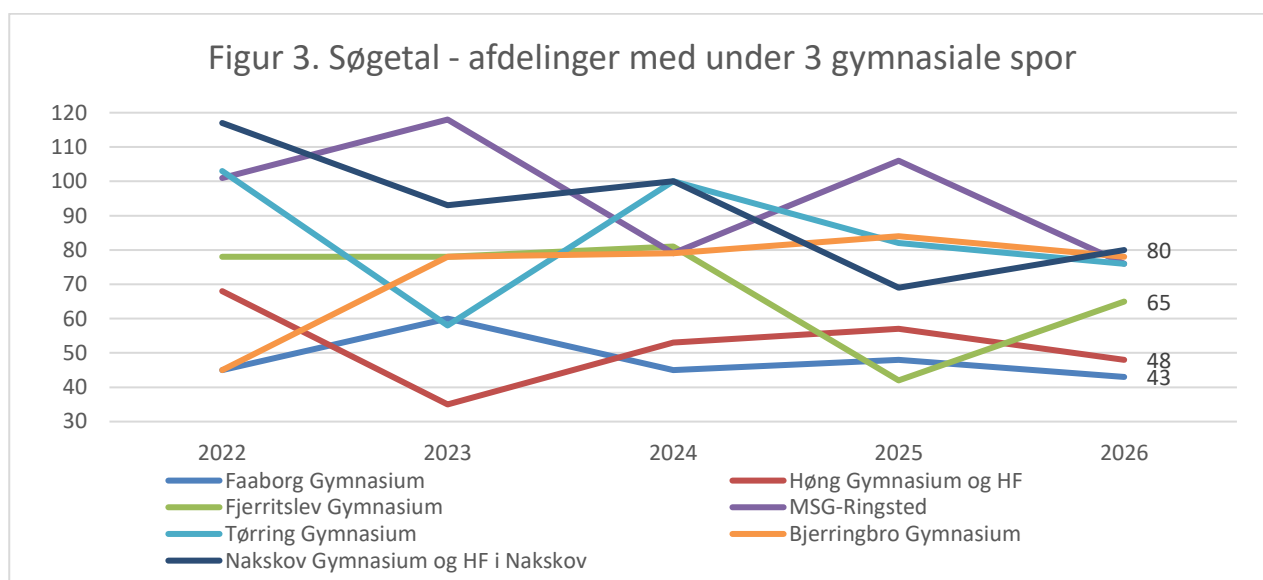
Tabel 21. "Almene gymnasier" uden for de større byer med under 3 gymnasiale spor

	Gymnasial søgning i alt				
	2022	2023	2024	2025	2026
<b>Faaborg Gymnasium</b>	45	60	45	48	43
<b>Høng Gymnasium og HF</b>	68	35	53	57	48
<b>Fjerritslev Gymnasium</b>	78	78	81	42	65
<b>MSG-Ringsted</b>	101	118	79	106	76
<b>Tørring Gymnasium</b>	103	58	100	82	76
<b>Bjerringbro Gymnasium</b>	45	78	79	84	78
<b>Nakskov Gymnasium og HF</b>	117	93	100	69	80

Kilde: BUM

Ser vi på de udkantsskoler, der har søgning til under 3 gymnasiale spor, er der nu 7 skoler. Det er en skole mere end sidste år. Faaborg, Høng, Nakskov, Bjerringbro og Fjerritslev gymnasier er gengangere, mens MSG Ringsted og Tørring gymnasier er nye. Morsø, der har været med på listen de sidste år er lige kommet op på tre spor.

Der er kun to af de 7 skoler, der har stigende søgetal. Det er Fjerritslev og Nakskov gymnasier. Tre ud af de 7 skoler - Faaborg Gymnasium, Tørring Gymnasium og MSG Ringsted - udbyder kun stx. Umiddelbart er det lettere med planlægning, når der kun er en uddannelse fordelt på tre spor. Modsat er der mulighed for at tiltrække flere unge fra optageområdet, når der udbydes flere uddannelser.



Når man ser på de syv skolars udvikling de seneste 5 år, er der store udsving. I epx-aftalen fremgår det, at skolerne i de mindre byområder skal gå sammen i gymnasiale byskoler. Der er ingen andre skoler i Faaborg, Høng, Tørring og Bjerringbro - men i Fjerritslev, Ringsted og Nakskov ligger der flere gymnasiale udbud. GL vil fortsat følge udviklingen på de små skoler - herunder også institutionsstruktur og udbud af epx.

### Søgning og kapacitet

De to seneste år har mange af de små udbud ikke fået nok søgning til at opfylde deres kapacitet. Vi har fået oplysninger om de endelige kapaciteter på skolerne og vi vil se om skolerne 2 og 3 prioriteter kan få dem op på tre stx-spor/deres kapacitet.

Hvis de små skoler kunne optage deres 2. og 3. prioritet ville det betyde, at de ville blive tilføjet knap 50 pct. flere elever. Det ville samtidig betyde, at halvdelen af skolerne ville få søgning nok til deres kapaciteter. Det vil være væsentligt for skolerne at få tilført de elever, der har ønsket dem, da det ellers kan være vanskeligt at fastholde eleverne. GL følger fortsat situationen tæt.

*Tabel 22. Små stx-udbud, kapacitet og prioriteringer*

Under 3 stx-spor	Endelige kapaciteter	1. prioritet	2. prioritet	3. prioritet	I alt
Høng Gymnasium og HF	56	22	23	8	53
Fjerritslev Gymnasium	56	36	17		53
Faaborg Gymnasium	60	43	25		68
Nakskov Gymnasium og HF i Nakskov	56	48	6		54
Lemvig Gymnasium, STX og HHX	84	53	13		66
Grindsted Gymnase- & Erhvervsskole	56	54	5	3	62
Bjerringbro Gymnasium	69	54	9	3	66
Maribo Gymnasium	84	58	24	3	85
Brønderslev Gymnasium og HF	84	61	24	3	88
Grenaa Gymnasium	84	63	13	6	82
Vestjysk Gymnasium Tarm	84	69	17	5	91
Struer Statsgymnasium	84	69	31	7	107
Tørring Gymnasium	112	76	30	5	111
MSG-Ringsted	112	76	60	28	164

### **Erhvervsgymnasier uden for de større byer**

Generelt har de fleste udbydere af erhvervsgymnasial uddannelse ikke kun et uddannelsesudbud. De udbyder normalt også erhvervsuddannelser og/eller andre gymnasiale uddannelser. Det er med til at gøre skolerne mindre sårbare overfor udsving i elever til de enkelte uddannelser. Dog er der en grænse for, hvor små erhvervsgymnasierne kan være, før de ikke længere er fagligt og/eller økonomisk bæredygtige.

Vi vil derfor se nærmere på de 26 skoler med erhvervsgymnasialt udbud, der modtager udkantstilskud. Ligesom for de almen-gymnasiale udbud afhænger udkantstilskuddet ikke af institutionernes størrelse, men af deres beliggenhed. Derfor vil vi også have et særligt fokus på afdelingerne under udkantsskolerne, der har en erhvervsgymnasial søgning på under 84 elever.

Søgetallene viser, at en større andel af afdelinger med udkantstilskud har faldende søgning end gennemsnitligt for erhvervsskolerne. Det samme gælder de afdelinger, der modtager udkantstilskud og har søgning til under tre spor.

Ser man på de erhvervsskoler, der modtager udkantstilskud, så står de for godt hver fjerde søgning til erhvervsgymnasierne men for halvdelen af underskuddet. For de mindste afdelinger ser billedet lidt anderledes ud. Her står de for omtrent samme procent.

*Tabel 23. Udkantstaxameter og søgetendenser for erhvervsgymnasierne*

Hhx og htx	Faldende søgning	Stigende Søgning
Alle erhvervsgymnasier	64%	36%
Udkantsafdelinger	77%	23%
Udkant med under 3 spor	79%	21%

*Der er kun medtaget søgning til hhx og htx.*

Der er 5 erhvervsskoler med under 3 gymnasiale spor. Alle skolerne fik også tidligere det særlige udkantstilskud. EUC Lillebælt, Kold College og HANSENBERG har kun htx som gymnasialt udbud, mens Handelsgymnasiet Vestfyn og Frederikshavns Handelsskole udbyder hhx.

*Tabel 24. De mindste erhvervsgymnasiale udbud med udkantstilskud*

	Gymnasial søgning i alt			
	2025	2026	Forskel	Pct
<b>Handelsgymnasiet Vestfyn</b>	63	40	-23	-37%
<b>EUC Lillebælt</b>	50	57	7	14%
<b>Kold College</b>	65	63	-2	-3%

<b>HANSENBERG</b>	68	76	8	12%
<b>Frederikshavn Handels- skole</b>	129	80	-49	-38%

Kilde: BUM

Der er knap 50 pct. flere unge, der søger skolerne hvis vi tager 2 og 3 prioriteterne med. Det ville betyde, at tre af skolerne fik elever til mere end tre spor. Det er vigtigt, at de fordelte unge til de enkelte skole, ikke bor for langt væk og endnu bedre hvis de også kunne forestille sig at gå på gymnasierne. Det er uvist, om en bedre kapacitetsstyring på hhx og htx ville kunne flytte de unge til de små institutioner. På nuværende tidspunkt er der meget lidt kapacitetsstyring på området.

Tabel 25. Søgning på prioriteringer

Institution/prioritet	Kapacitet	1.	2.	3.	I alt
<b>Handelsgymnasiet Vestfyn</b>	84	40	15	5	60
<b>EUC Lillebælt</b>	57	57	14	7	78
<b>Kold College</b>	84	63	55	6	124
<b>HANSENBERG</b>	84	76	22	10	108
<b>Frederikshavn Handelsskole</b>	112	80	15		95

## Skolernes elevsammensætning

Der har de seneste år været fokus på skolernes elevsammensætning – senest i forbindelse med opfølgningen på sidste års elevfordeling. Det er tredje optag for de seks skoler, der ikke måtte optage elever i 2022 på grund af deres elevsammensætning og vigende søgning. Politisk var der en forventning om, at det manglende optag kunne være med til at genstarte skolen – men med aflysningen af fordeling på forældreindkomst og manglende politisk vilje til at stoppe for skoleskift, er resultaterne udeblevet. GL har særlig fokus på de 6 skoler (der er blevet til fem på grund af fusionen mellem Hvidovre Gymnasium og Sydkysten) og deres situation – herunder også deres kapacitet, søgetal og tilførsel af elever (se bilag 9).

Fokus på elevsammensætningen sker ikke kun ud fra en socioøkonomisk vinkel, men også ud fra andelen af unge med indvandrerbaggrund på gymnasierne. I den offentlige debat omtales en andel på over 30 pct. unge efterkommere som udfordrende for skolerne. Det

betyder bl.a., at de etniske danskere søger væk. Det er væsentligt, at skolernes elevsammensætning afspejler det omkringliggende samfund, så de unge møder forskellige kulturelle og socioøkonomiske baggrunde. Fordelingen af elevernes karaktergennemsnit fra grundskolen giver normalt en god indikation af diversiteten på skolen, men ministeriets data har ikke denne baggrundsvariable med. Vi har derimod kunnet se på forældrenes uddannelsesbaggrund – og det har vi lavet en opgørelse af sidst i afsnittet.

### Unge med indvandrerbaggrund

VUC, IB og de private skoler indgår ikke, når der ses på skoler med en høj andel af ansøgere af indvandrere og efterkommere. Det skyldes, at VUC's primære udbud er enkeltfag, der ikke er omfattet af analysen, samt at flere af de private gymnasier samt IB henvender sig til bestemte segmenter inden for bl.a. religion og sprog.

Tabel 26. Andel af unge med indvandrerbaggrund der søger gymnasierne

	2017	2018	2019	2020	2021	2022	2023	2024	2025	2026
<b>Dansk</b>	44.932	43.639	43.083	44.022	43.074	42.317	42.398	41.540	40.701	40.184
<b>Efterkommer</b>	4.907	4.713	4.958	4.781	4.425	4.232	4.182	4.210	4.202	4.278
<b>Indvandrer</b>	1.268	1.309	1.543	1.785	1.972	2.084	2.262	2.561	2.795	3.056
<b>Indvandrer- baggrund</b>	12,1%	12,1%	13,1%	13,0%	12,9%	13,0%	13,2%	14,0%	14,7%	15,4%
<b>Indvandrer</b>	2%	3%	3%	4%	4%	4%	5%	5%	6%	6%

Andelen af unge med indvandrerbaggrund, der søger de gymnasiale uddannelser, er steget fra 12,1 pct. til 15,4 pct. på 10 år. Ændringen skyldes en stor stigning i andelen af indvandrere, der søger gymnasiet. Det er steget fra 2 pct. til 6 pct. Andelen af unge med indvandrerbaggrund er størst på htx og hf med henholdsvis 21,6 og 22,1 pct. På stx er andelen på 15 pct. og på hhx er den på 11,4 pct. Den største stigning over de ti år er sket for htx – der er steget med 74 pct., mens stigningen har været mindst på stx med 21 pct.

I 2026 er 17 afdelinger søgt af flere end 30 pct. unge med indvandrerbaggrund, når vi ser på det samlede gymnasiale udbud. De 17 afdelinger er fordelt på 7 erhvervsskoleafdelinger og 10 almene gymnasier. Knap halvdelen har adresse i Region Hovedstaden, der også har det største antal ansøgere. Modsat ligger ingen af skolerne i Region Nordjylland, der også har

den laveste andel af ansøgere, der har indvandrerbaggrund. De udbud, der ikke måtte optage elever i 2022, er alle med igen i år – og tre af dem ligger blandt de 5 øverste. Høje-Taastrup Gymnasium ligger lavt – primært på grund af deres særlige linje for unge med Asperger. Nørre G er med på listen i år, men de har samtidig fået godkendt en profil, og har væsentligt flere ansøgere end de har kapacitet.

De 17 afdelinger står for 8 pct. af den gymnasiale søgning, mens 5 pct. er etniske danskere og 22 pct. af de gymnasiale ansøgere er unge med indvandrerbaggrund. Det er knap tre gange så unge med indvandrerbaggrund som gennemsnitligt. Der er 7 af afdelingerne, hvor over halvdelen af ansøgerne er unge med indvandrerbaggrund.

*Tabel 27. Afdelinger med mere end 30 pct. unge med indvandrerbaggrund*

<b>Region</b>	<b>Afdeling</b>	<b>unge med indvandrerbaggrund</b>
<b>Midtjylland</b>	<b>AARHUS GYMNASIUM, Tilst</b>	<b>76%</b>
<b>Hovedstaden</b>	<b>Herlev Gymnasium og HF</b>	<b>63%</b>
Hovedstaden	NEXT - Vestskoven Gymnasium	58%
<b>Hovedstaden</b>	<b>NEXT - Enghøj Gymnasium</b>	<b>56%</b>
Syddanmark	Mulernes Legatskole	52%
Hovedstaden	Ørestad Gymnasium	52%
Syddanmark	Kolding Gymnasium, HF-Kursus og IB School	51%
<b>Midtjylland</b>	<b>Viby Gymnasium</b>	<b>47%</b>
Syddanmark	Tornbjerg Gymnasium	44%
Hovedstaden	H.C. Ørsted Gymnasiet, Frederiksberg	39%
Hovedstaden	NEXT - Sukkertoppen Gymnasium	36%
Sjælland	Greve Gymnasium	36%
<b>Hovedstaden</b>	<b>Høje-Taastrup Gymnasium</b>	<b>35%</b>
Syddanmark	Vejle Tekniske Gymnasium	32%
Sjælland	UCE hhx og htx hos Nakskov Gymnasium	31%
Hovedstaden	Nørre Gymnasium	31%
Midtjylland	Århus Statsgymnasium	31%

Kilde: BUM

Set over tid har de skoler, der søges af over 30 pct., unge med indvandrerbaggrund haft over dobbelt så stort fald i søgningen fra unge etniske danskere samlet for alle de offentlige udbydere. De unge etniske danskere fravælger altså i højere grad gymnasier med en stor andel af indvandrere og efterkommere.

*Tabel 28. Søgetal for etnisk danske elever:*

	Ændring fra 2017-2026	
	Elever	Pct.
Skoler med over 30 pct	-750	-22 %
Alle gymnasiale udbydere	4.700	-11 %

*Kilde: BUM og egne beregninger (på institutionsniveau)*

Samlet set har skolerne, der søges af en høj andel indvandrere og efterkommere, oplevet et fald i søgningen på 13 pct. på knap 10 år. Den samlede søgning til de gymnasiale uddannelser på landsplan er i samme periode faldet med 7 pct., hvilket kun er halvt så meget.

Der er store udsving blandt skolerne. 13 skoler har haft faldende søgetal i perioden. Ørestad Gymnasium har kun 1/3 af de ansøgere de fik i 2017, og Kolding Gymnasium er faldet med 60 pct. Modsat har Herlev Gymnasium oplevet en stigning på 70 pct. Hvilket er positivt, da det er en af de skoler, der blev lukket ned i 2020. Bemærk at denne opgørelse er på institutionsniveau, da afdelingsniveau først er opgjort fra 2022 og frem.

### **Unge med indvandrerbaggrund på de enkelte uddannelser**

Der er stor forskel på hvor mange unge med indvandrerbaggrund, der søger de enkelte gymnasiale uddannelser. Samlet var 15,4 pct. af ansøgerne til gymnasiet unge med indvandrerbaggrund.

På htx er 22 pct. af ansøgerne indvandrere eller efterkommere. De seneste års stigning i andelen har også medført, at der nu er 8 afdelinger, der har over 30 pct. indvandrere og efterkommere. Af de 8 afdelinger, er det NEXT-afdelingerne, Enghøj Gymnasium med 69 pct. og Vestskoven med 56 pct., der ligger højest.

Hf har ligeledes en andel på 22 pct. af indvandrere og efterkommere, men har ikke oplevet en lige så stor vækst som htx. 11 afdelinger har over 30 pct. Tilst har fortsat den største andel. Den er på 81 pct. Alle de tre afdelinger, der havde stop for hf-optag findes fortsat på listen.

På stx er 15 pct. af ansøgerne unge indvandrere og efterkommere. Der er her 15 afdelinger, med udbud af stx, der har en større andel end 30 pct. Kolding Gymnasium topper listen med 69 pct. og herefter kommer Herlev Gymnasium og Tilst. Ud af de tilbageværende 5 afdelinger, der ikke måtte optage elever i 2022, er det kun Høje-Tåstrup, der med 22 pct. ligger under de 30 pct. En af årsagerne til Høje Tåstrups placering kan være, at de udbyder en del special tilrettelagt undervisning. Oversigten viser samtidig, at udfordringen med skæv elevsammensætning ikke kun findes på de 5 skoler/afdelinger, der ikke måtte optage elever i 2022.

Der er 11 pct af ansøgerne til hhx, der er unge med indvandrerbaggrund. Der er kun to afdelinger, der har en søgning på over 30. pct. Det er de to Next-afdelinger Enghøj og Vestskoven med henholdsvis 43 og 58 pct., der begge ligger på vestegnen.

*Tabel 31. Søgeandel af unge med indvandrerbaggrunde til de enkelte gymnasiale uddannelser*

Afdeling	Uddannelse	2026
NEXT - Enghøj Gymnasium	Htx	69%
NEXT - Vestskoven Gymnasium	Htx	56%
UCE hhx og htx hos Nakskov Gymnasium	Htx	43%
H.C. Ørsted Gymnasiet, Frederiksberg	Htx	39%
NEXT - Sukkertoppen Gymnasium	Htx	36%
EUC Nordvest - Thisted/Lerpyttervej	Htx	32%
Vejle Tekniske Gymnasium	Htx	32%
Herningsholm Gymnasium	Htx	31%
<b>I alt</b>	<b>Htx</b>	<b>22%</b>
AARHUS GYMNASIUM, Tilst	Hf	81%
Mulernes Legatskole	Hf	67%
NEXT - Vestskoven Gymnasium	Hf	61%
Herlev Gymnasium og HF	Hf	61%
Høje-Taastrup Gymnasium	Hf	59%
NEXT - Enghøj Gymnasium	Hf	59%

Viby Gymnasium	Hf	46%
Greve Gymnasium	Hf	36%
Kalundborg Gymnasium og HF	Hf	35%
Aalborghus Gymnasium	Hf	31%
Fredericia Gymnasium	Hf	30%
<b>I alt</b>	<b>Hf</b>	<b>22%</b>
Kolding Gymnasium, HF-Kursus og IB School	Stx	69%
Herlev Gymnasium og HF	Stx	64%
AARHUS GYMNASIUM, Tilst	Stx	61%
NEXT - Vestskoven Gymnasium	Stx	57%
NEXT - Enghøj Gymnasium	Stx	54%
Ørestad Gymnasium	Stx	52%
Viby Gymnasium	Stx	47%
Mulernes Legatskole	Stx	46%
Tornbjerg Gymnasium	Stx	44%
Greve Gymnasium	Stx	36%
Viborg Gymnasium	Stx	32%
Nørre Gymnasium	Stx	31%
Århus Statsgymnasium	Stx	31%
NEXT - Københavns Mediegymsium	Stx	30%
<b>I alt</b>	<b>Stx</b>	<b>15%</b>
NEXT - Vestskoven Gymnasium	Hhx	58%
NEXT - Enghøj Gymnasium	Hhx	43%
<b>I alt</b>	<b>Hhx</b>	<b>11%</b>

Kilde: Søgetal BUM og egne beregninger. De private skoler er ikke med på listen.

### **Andel af gymnasiefremmede unge, der søger gymnasierne**

En anden måde at undersøge for elevsammensætning er at se på forældrenes uddannelsesbaggrund og andel af uddannelsesfremmede ansøgere. Med gymnasiefremmede unge menes her unge, hvis forældre har en grundskoleuddannelse som højeste uddannelse. Forældre hvis uddannelse er ukendt er ikke medtaget i analysen. Det samme gælder VUC-afdelingerne på grund af deres lille elevgrundlag. Afdelinger med en stor andel af

gymnasiefremmede ansøgere har stort sammenfald med de afdelinger, der har en høj andel af søgning fra unge med indvandrerbaggrund. De første 5 skoler på listen er de skoler, der havde stop for elevoptag i 2022. Flere af skolerne på listen har også højt hf-optag og der er også et par udkantskoler.

*Tabel 29 Afdelinger med høj andel af gymnasiefremmede ansøgere*

(stx, hf, hhx og htx samlet)	Forældre med grundskole som højeste uddannelse
AARHUS GYMNASIUM, Tilst	35%
NEXT - Enghøj Gymnasium	28%
Herlev Gymnasium og HF	26%
Viby Gymnasium	20%
Høje-Taastrup Gymnasium	19%
Mulernes Legatskole	19%
NEXT - Vestskoven Gymnasium	19%
Kolding Gymnasium,	19%
UCE hhx og htx hos Nakskov Gymnasium	16%
Ørestad Gymnasium	16%
HF-Centret Efterslægten	15%
Frederiksberg HF	14%
VIA University College, HF Nørre Nissum	13%
Århus Akademi	12%
MSG-Haslev	12%
Fredericia Gymnasium	11%
Aalborghus Gymnasium	11%
Maribo Gymnasium	11%
Esbjerg Gymnasium	11%
Campus Odsherred	11%
Grindsted Gymnasie- & Erhvervsskole, STX/HF	11%

Gennemsnit	5%
------------	----

## Bilag 1 Hhx: Rettidige ansøgere og endelig kapacitet

### A. Hhx: Fordelt på afdeling

Hhx 2026	Hhx			
	2025	2026	Ændring elever	Æn- dring pct.
Campus Bornholm HF, HHX, HTX, STX	59	59	0	0%
Frederikssund Handelsgymnasium og Teknisk Gymnasium	159	132	-27	-17%
Lyngby Handelsgymnasium & Handelsskole, U/NORD	152	167	15	10%
NEXT - Enghøj Gymnasium	34	33	-1	-3%
NEXT - Vestskoven Gymnasium	136	107	-29	-21%
NEXT- Baltorp Business Gymnasium	106	76	-30	-28%
Niels Brock, Det Internationale Gymnasium	385	317	-68	-18%
Niels Brock, Handelsgymnasiet JTP	635	359	-276	-43%
Niels Brock, Handelsgymnasiet Nørre Voldgade	397	355	-42	-11%
Niels Brock, Innovationsgymnasiet	374	433	59	16%
Niels Brock, Jesper Buchs Iværksætterakademi	0	46	46	
U/NORD Hillerød Handelsgymnasium	274	238	-36	-13%
<b>Region Hovedstaden i alt</b>	<b>2.711</b>	<b>2.322</b>	<b>-389</b>	<b>-14%</b>
College360 - Bindslev Plads 1	379	290	-89	-23%
Handelsgymnasiet Ikast-Brande	98	88	-10	-10%
Herningsholm Gymnasium, HHX og HTX Herning	264	302	38	14%
HF og HHX Skanderborg	179	198	19	11%
Learnmark Gymnasium HHX/HTX	287	279	-8	-3%
Lemvig Gymnasium, STX og HHX	42	34	-8	-19%
Mercantec, Banegårds Alle	269	213	-56	-21%
Skive College, Arvikavej	105	123	18	17%
Struer Statsgymnasium	21	25	4	19%
Tradium Gymnasier, HHX & HTX	332	388	56	17%
UCRS Gymnasiet HHX Ringkøbing	51	55	4	8%
UCRS Gymnasiet Skjern	53	77	24	45%

Uddannelsescenter Holstebro, HHX/HTX og EUD/EUX Business	191	191	0	0%
Viden Djurs - Erhvervsskole, Gymnasier og VUC - Djursland	154	116	-38	-25%
Aarhus Business College, HHX-gymnasiet i Risskov	416	411	-5	-1%
Aarhus Business College, HHX-gymnasiet i Viby	481	456	-25	-5%
<b>Region Midtjylland i alt</b>	<b>3.322</b>	<b>3.246</b>	<b>-76</b>	<b>-2%</b>
EUC Nord, Hestkærvej	189	131	-58	-31%
EUC Nordvest - Erhvervs- og Gymnasieuddannelser Nykøbing	68	47	-21	-31%
EUC Nordvest - Erhvervs- og Gymnasieuddannelser, Thisted	139	87	-52	-37%
EUC Nordvest- Handelsgymnasium, Fjerritslev	35	21	-14	-40%
Frederikshavn Handelsskole	129	80	-49	-38%
Himmerlands Erhvervs- og Gymnasieuddannelser, Støvring Gym.	35	32	-3	-9%
Himmerlands Erhvervs- og Gymnasieuddannelser, Høbro afdeling	69	59	-10	-14%
Himmerlands Erhvervs- og Gymnasieuddannelser, Aars afdeling	111	69	-42	-38%
Aalborg Handelsskole, Saxogade 10	209	230	21	10%
Aalborg Handelsskole, Turøgade 1	472	414	-58	-12%
<b>Region Nordjylland i alt</b>	<b>1.456</b>	<b>1.170</b>	<b>-286</b>	<b>-20%</b>
Campus Odsherred	17	20	3	18%
Køge Handelsskole	350	434	84	24%
NEG-Kalundborg	20	23	3	15%
Roskilde Handelsskole	503	410	-93	-18%
Slotshaven Gymnasium	217	183	-34	-16%
UCE hhx og htx hos Nakskov Gymnasium	17	24	7	41%
UCE Merkurs Plads, Gymnasier	106	102	-4	-4%
ZBC Handels og Teknisk gymnasium Ringsted	58	51	-7	-12%
ZBC Handels- og Teknisk gymnasium Slagelse	202	154	-48	-24%
ZBC Handels og Teknisk gymnasium Vordingborg	53	40	-13	-25%

ZBC Handelsgymnasiet Næstved	290	179	-111	-38%
<b>Region Sjælland i alt</b>	<b>1.833</b>	<b>1.620</b>	<b>-213</b>	<b>-12%</b>
Business College Syd - Sønderborg Handelsskole	189	203	14	7%
Campus Vejle Gymnasieafdeling	349	326	-23	-7%
Grindsted Gymnasie- & Erhvervsskole, HHX/HTX	67	36	-31	-46%
Haderslev Handelsskole	130	126	-4	-3%
Handelsgymnasiet Vestfyn	63	40	-23	-37%
IBC International Business College Fredericia	242	182	-60	-25%
IBC International Business College Kolding	286	311	25	9%
IBC International Business College Aabenraa	144	155	11	8%
Nyborg Gymnasium, Skolebakken 13	73	63	-10	-14%
Ribe Katedralskole, HF/HHX/HTX/STX	70	56	-14	-20%
Rybners - HHX/STX – Grådybet	258	333	75	29%
Svendborg Erhvervsskole & -Gymnasier, Skovsbovej	225	203	-22	-10%
TietgenSkolen (ELM)	568	429	-139	-24%
Tønder Handelsskole	95	89	-6	-6%
Varde Handelsskole og Handelsgymnasium	142	112	-30	-21%
VGES Jyllandsgade	61	66	5	8%
<b>Region Syddanmark i alt</b>	<b>2.962</b>	<b>2.730</b>	<b>-232</b>	<b>-8%</b>
Hhx i alt	12.284	11.088	-1.196	-10%

## B. Hhx: Endelig kapacitet og søgning

2026	Hhx		
	Endelig kapacitet	Søgetal	overkapacitet
Campus Bornholm HF, HHX, HTX, STX	56	59	-3
Frederikssund Handelsgymnasium og Teknisk Gymnasium	150	132	18
Lyngby Handelsgymnasium & Handelsskole, U/NORD	270	167	103
NEXT - Enghøj Gymnasium	33	33	0
NEXT - Vestskoven Gymnasium	120	107	13
NEXT- Baltorp Business Gymnasium	180	76	104
Niels Brock, Det Internationale Gymnasium	330	317	13
Niels Brock, Handelsgymnasiet JTP	360	359	1
Niels Brock, Handelsgymnasiet Nørre Voldgade	360	355	5
Niels Brock, Innovationsgymnasiet	360	433	-73
Niels Brock, Jesper Buchs Iværksætterakademi	180	46	134
U/NORD Hillerød Handelsgymnasium	300	238	62
<b>Region Hovedstaden i alt</b>	<b>2699</b>	<b>2322</b>	<b>377</b>
College360 - Bindslev Plads 1	360	290	70
Handelsgymnasiet Ikast-Brande	112	88	24
Herningsholm Gymnasium, HHX og HTX Herning	308	302	6
HF og HHX Skanderborg	210	198	12
Learnmark Gymnasium HHX/HTX	300	279	21
Lemvig Gymnasium, STX og HHX	56	34	22
Mercantec, Banegårds Alle	290	213	77
Skive College, Arvikavej	140	123	17
Struer Statsgymnasium	28	25	3
Tradium Gymnasier, HHX & HTX	392	388	4
UCRS Gymnasiet HHX Ringkøbing	56	55	1
UCRS Gymnasiet Skjern	84	77	7
Uddannelsescenter Holstebro,	196	191	5
Viden Djurs - Erhvervsskole, Gymnasier og VUC Rønde	112	71	41

Viden Djurs - Erhvervsskole, Gymnasier og VUC - Grenaa	84	45	39
Aarhus Business College, HHX-gymnasiet i Risskov	336	411	-75
Aarhus Business College, HHX-gymnasiet i Viby	420	456	-36
<b>Region Midtjylland i alt</b>	<b>3484</b>	<b>3246</b>	<b>238</b>
EUC Nord, Hestkærvej	140	131	9
EUC Nordvest - Erhvervs- og Gymnasieuddannelser Nykøbing	80	47	33
EUC Nordvest - Erhvervs- og Gymnasieuddannelser, Thisted	112	87	25
EUC Nordvest- Handelsgymnasium, Fjerritslev	50	21	29
Frederikshavn Handelsskole	112	80	32
Himmerlands Erhvervs- og Gymnasieuddannelser, Støvring	56	32	24
Himmerlands Erhvervs- og Gymnasieuddannelser, Hobro	84	59	25
Himmerlands Erhvervs- og Gymnasieuddannelser, Aars afdeling	84	69	15
Aalborg Handelsskole, Saxogade 10	236	230	6
Aalborg Handelsskole, Turøgade 1	384	414	-30
<b>Region Nordjylland i alt</b>	<b>1338</b>	<b>1170</b>	<b>168</b>
Campus Odsherred	30	20	10
Køge Handelsskole	420	434	-14
NEG, HHX/HTX, Kalundborg	30	23	7
Roskilde Handelsskole	524	410	114
Slotshaven Gymnasium	210	183	27
UCE hhx og htx hos Nakskov Gymnasium	28	24	4
UCE Merkurs Plads, Gymnasier	140	102	38
ZBC Handels og Teknisk gymnasium Ringsted	60	51	9
ZBC Handels- og Teknisk gymnasium Slagelse	210	154	56
ZBC Handels og Teknisk gymnasium Vordingborg	60	40	20
ZBC Handelsgymnasiet Næstved	300	179	121
<b>Region Sjælland i alt</b>	<b>2012</b>	<b>1620</b>	<b>392</b>
Business College Syd - Sønderborg Handelsskole	210	203	7

Campus Vejle Gymnasieafdeling	348	326	22
Grindsted Gymnasie- & Erhvervsskole, HHX/HTX	56	36	20
Haderslev Handelsskole	150	126	24
Handelsgymnasiet Vestfyn	84	40	44
IBC International Business College Fredericia	196	182	14
IBC International Business College Kolding	319	311	8
IBC International Business College Aabenraa	180	155	25
Nyborg Gymnasium, Skolebakken 13	84	63	21
Ribe Katedralskole, HF/HHX/HTX/STX	56	56	0
Rybners - HHX/STX – Grådybet	308	333	-25
Svendborg Erhvervsskole & -Gymnasier, Skovsbovej	224	203	21
TietgenSkolen (ELM)	450	429	21
Tønder Handelsskole	112	89	23
Varde Handelsskole og Handelsgymnasium	142	112	30
VGES Jyllandsgade	90	66	24
<b>Region Syddanmark i alt</b>	<b>3009</b>	<b>2730</b>	<b>279</b>

## Bilag 2 Htx: Rettidige ansøgere og endelig kapacitet

### A. Htx: Søgning fordelt på afdeling

2026	Htx			
	2025	2026	Ændring elever	Ændring pct.
Campus Bornholm HF, HHX, HTX, STX	16	15	-1	-6%
Frederikssund Handelsgymnasium og Teknisk Gymnasium	14	10	-4	-29%
H.C. Ørsted Gymnasiet, Ballerup	95	93	-2	-2%
H.C. Ørsted Gymnasiet, Frederiksberg	104	89	-15	-14%
H.C. Ørsted Gymnasiet, Lyngby	291	319	28	10%
NEXT - Enghøj Gymnasium	14	16	2	14%
NEXT - Københavns Mediegymnasium	153	108	-45	-29%
NEXT - Sukkertoppen Gymnasium	344	427	83	24%
NEXT - Vestskoven Gymnasium	29	26	-3	-10%
NEXT - Vibenshus Gymnasium	101	97	-4	-4%
U/NORD Hillerød Teknisk Gymnasium	164	165	1	1%
<b>Region Hovedstaden i alt</b>	<b>1.325</b>	<b>1.365</b>	<b>40</b>	<b>3%</b>
College360 - Bindslev Plads 1	48	40	-8	-17%
Herningsholm Gymnasium, HHX og HTX Herning	69	51	-18	-26%
Learnmark Gymnasium HHX/HTX	90	81	-9	-10%
Mercantec, Banegårds Alle	45	35	-10	-22%
Skive College, Arvikavej	35	34	-1	-3%
Struer Statsgymnasium	3	4	1	33%
TEKNISK GYMNASIUM, Skanderborg	34	50	16	47%
Tradium Gymnasier, HHX & HTX	54	64	10	19%
UCRS Gymnasiet Skjern	26	41	15	58%
Uddannelsescenter Holstebro, HHX/HTX og EUD/EUX Business	82	89	7	9%
Viden Djurs - Erhvervsskole, Gymnasier og VUC - Djursland	42	46	4	10%
AARHUS GYMNASIUM, Viby	25	0	-25	-100%

AARHUS GYMNASIUM, Aarhus C	158	182	24	15%
<b>Region Midtjylland i alt</b>	<b>711</b>	<b>717</b>	<b>6</b>	<b>1%</b>
EUC Nord, Hånbækvej	40	26	-14	-35%
EUC Nord, M.P. Koefoeds Vej	52	51	-1	-2%
EUC Nordvest - Erhvervs- og Gymnasieuddannelser, Thisted	40	28	-12	-30%
Himmerlands Erhvervs- og Gymnasieuddannelser, Høbro afdeling	9	9	0	0%
Himmerlands Erhvervs- og Gymnasieuddannelser, Aars afdeling	21	19	-2	-10%
TECHCOLLEGE HTX	180	193	13	7%
<b>Region Nordjylland i alt</b>	<b>342</b>	<b>326</b>	<b>-16</b>	<b>-5%</b>
EUC Sjælland, Køge Afdeling	50	61	11	22%
EUC Sjælland, Næstved – Jagtvej	34	43	9	26%
NEG. Kalundborg	13	13	0	0%
Pulsen Gymnasium	119	115	-4	-3%
Slotshaven Gymnasium	74	60	-14	-19%
UCE hhx og htx hos Nakskov Gymnasium	9	8	-1	-11%
UCE Merkurs Plads, Gymnasier	38	29	-9	-24%
ZBC Handels og Teknisk gymnasium Ringsted	31	30	-1	-3%
ZBC Handels- og Teknisk gymnasium Slagelse	77	73	-4	-5%
ZBC Handels og Teknisk gymnasium Vordingborg	13	18	5	38%
<b>Region Sjælland i alt</b>	<b>458</b>	<b>450</b>	<b>-8</b>	<b>-2%</b>
EUC Lillebælt	50	57	7	14%
EUC Syd, Christen Kolds Vej	13	12	-1	-8%
EUC Syd, Hilmar Finsens Gade	24	21	-3	-13%
EUC Syd, Stegholt	22	20	-2	-9%
EUC Syd, Syd Plantagevej	14	10	-4	-29%
Grindsted Gymnasie- & Erhvervsskole, HHX/HTX	7	4	-3	-43%
HANSENBERG	68	76	8	12%
Kold Tekniske Gymnasium	65	63	-2	-3%
Odense Tekniske Gymnasium	189	165	-24	-13%
Ribe Katedralskole, HF/HHX/HTX/STX	10	9	-1	-10%

Rybners - HTX - Spangsbjerg Møllevej	75	108	33	44%
Svendborg Erhvervsskole & -Gymnasier, Skovsbovej	40	30	-10	-25%
Vejle Tekniske Gymnasium	61	60	-1	-2%
<b>Region Syddanmark i alt</b>	<b>638</b>	<b>635</b>	<b>-3</b>	<b>0%</b>
<b>Htx i alt</b>	<b>3.474</b>	<b>3.493</b>	<b>19</b>	<b>1%</b>

## B. Htx: Endelig kapacitet og søgning

2026	Hhx		
	Endelig kapacitet	Søgetal	overkapacitet
Campus Bornholm HF, HHX, HTX, STX	28	15	13
Frederikssund Handelsgymnasium og Teknisk Gymnasium	28	10	18
H.C. Ørsted Gymnasiet, Ballerup	120	93	27
H.C. Ørsted Gymnasiet, Frederiksberg	120	89	31
H.C. Ørsted Gymnasiet, Lyngby	325	319	6
NEXT - Enghøj Gymnasium	30	16	14
NEXT - Københavns Mediegymnasium	140	108	32
NEXT - Sukkertoppen Gymnasium	427	427	0
NEXT - Vestskoven Gymnasium	30	26	4
NEXT - Vibenshus Gymnasium	120	97	23
U/NORD Hillerød Teknisk Gymnasium	210	165	45
<b>Region Hovedstaden i alt</b>	<b>1578</b>	<b>1365</b>	<b>213</b>
College360 - Bindslev Plads 1	84	40	44
Herningsholm Gymnasium, HHX og HTX Herning	84	51	33
Learnmark Gymnasium HHX/HTX	90	81	9
Mercantec, Banegårds Alle	60	35	25
Skive College, Arvikavej	56	34	22
Struer Statsgymnasium	28	4	24

TEKNISK GYMNASIUM, Skanderborg	59	50	9
Tradium Gymnasier, HHX & HTX	84	64	20
UCRS Gymnasiet Skjern	56	41	15
Uddannelsescenter Holstebro, HHX/HTX og EUD/EUX Business	96	89	7
Viden Djurs - Erhvervsskole, Gymnasier og VUC - Djursland	56	46	10
AARHUS GYMNASIUM, Aarhus C	196	182	14
<b>Region Midtjylland</b>	<b>949</b>	<b>717</b>	<b>232</b>
EUC Nord, Hånbækvej	56	26	30
EUC Nord, M.P. Koefoeds Vej	84	51	33
EUC Nordvest - Erhvervs- og Gymnasieuddannelser, Thisted	50	28	22
Himmerlands Erhvervs- og Gymnasieuddannelser, Høbro afdeling	28	9	19
Himmerlands Erhvervs- og Gymnasieuddannelser, Aars afdeling	46	19	27
TECHCOLLEGE HTX	208	193	15
<b>Region Nordjylland i alt</b>	<b>472</b>	<b>326</b>	<b>146</b>
EUC Sjælland, Køge Afdeling	61	61	0
EUC Sjælland, Næstved – Jagtvej	56	43	13
NEG Kalundborg	30	13	17
Pulsen Gymnasium	150	115	35
Slotshaven Gymnasium	90	60	30
UCE hhx og htx hos Nakskov Gymnasium	28	8	20
UCE Merkurs Plads, Gymnasier	56	29	27
ZBC Handels og Teknisk gymnasium Ringsted	30	30	0
ZBC Handels- og Teknisk gymnasium Slagelse	102	73	29
ZBC Handels og Teknisk gymnasium Vordingborg	30	18	12
<b>Region Sjælland i alt</b>	<b>633</b>	<b>450</b>	<b>183</b>
EUC Lillebælt	57	57	0
EUC Syd, Christen Kolds Vej	28	12	16
EUC Syd, Hilmar Finsens Gade	28	21	7
EUC Syd, Stegholt	28	20	8

EUC Syd, Syd Plantagevej	28	10	18
Grindsted Gymnasie- & Erhvervsskole, HHX/HTX	28	4	24
HANSENBERG	84	76	8
Kold Tekniske Gymnasium	84	63	21
Odense Tekniske Gymnasium	196	165	31
Ribe Katedralskole, HF/HHX/HTX/STX	28	9	19
Rybners - HTX - Spangsbjerg Møllevej	124	108	16
Svendborg Erhvervsskole & -Gymnasier, Skovsbovej	30	30	0
Vejle Tekniske Gymnasium	60	60	0
<b>Region Syddanmark i alt</b>	<b>803</b>	<b>635</b>	<b>168</b>

### Bilag 3. Hf: Rettidige ansøgere og endelig kapacitet

#### A. Hf: Søgning fordelt på afdeling (inklusive de private)

2026	Hf			
	2025	2026	Ændring elever	Ændring pct.
Birkerød Gymnasium HF IB & Kostskole	57	64	7	12%
Brøndby Gymnasium	33	19	-14	-42%
Campus Bornholm HF, HHX, HTX, STX	68	50	-18	-26%
Det frie Gymnasium	77	77	0	0%
Egedal Gymnasium & HF	63	70	7	11%
Espergærde Gymnasium og HF	56	77	21	38%
Falkonergårdens Gymnasium og HF-Kursus	25	37	12	48%
Frederiksberg HF	344	391	47	14%
Frederiksborg Gymnasium og HF	90	112	22	24%
Frederikssund Gymnasium	40	51	11	28%
Frederiksværk Gymnasium og HF	19	12	-7	-37%
Gentofte HF	181	173	-8	-4%
Gribskov Gymnasium	32	29	-3	-9%
Herlev Gymnasium og HF	89	108	19	21%
HF & VUC København Syd, Amager	37	49	12	32%
HF & VUC København Syd, Hvidovre	31	43	12	39%
HF & VUC Nordsjælland, Helsingør afdeling	41	49	8	20%
HF & VUC Nordsjælland, Hillerød afd.	116	120	4	3%
HF-Centret Efterslægten	196	139	-57	-29%
Høje-Taastrup Gymnasium	55	57	2	4%
Københavns VUC - Vognmagergade 8	393	351	-42	-11%
Københavns åbne Gymnasium	76	0	-76	-100%
Michael Skolen HF, Rudolf Steiner-skolen i Hjortespri ng	23	17	-6	-26%
NEXT - Enghøj Gymnasium	46	58	12	26%
NEXT - Vestskoven Gymnasium	78	94	16	21%
Nordsjællands Grundskole og Gymnasium samt HF	8	0	-8	-100%

Nørrebro Gymnasium	32	29	-3	-9%
Rudolf Steiner Skolen Kvistgård	9	21	12	133%
Tårnby Gymnasium og HF	52	47	-5	-10%
Vestegnen HF & VUC, Albertslund afdeling	18	17	-1	-6%
Vidar Skolen, Rudolf Steiner skolen i Gentofte (HF)	19	16	-3	-16%
VUC Lyngby	54	29	-25	-46%
<b>Region Hovedstaden i alt</b>	<b>2.458</b>	<b>2.406</b>	<b>-52</b>	<b>-2%</b>
Bjerringbro Gymnasium	32	24	-8	-25%
Grenaa Gymnasium	35	30	-5	-14%
Herning HF og VUC	211	191	-20	-9%
HF og HHX Skanderborg	84	87	3	4%
Holstebro Gymnasium og HF	108	104	-4	-4%
Horsens Gymnasium & HF, Studentervænget 2	104	107	3	3%
Horsens HF & VUC	98	110	12	12%
Ikast-Brande Gymnasium	54	53	-1	-2%
Randers HF & VUC	162	187	25	15%
Rudolf Steiner-Skolen i Århus	26	15	-11	-42%
Skive Gymnasium	41	37	-4	-10%
Skolen for Velfærds- & Voksenuddannelser, Viborg (HF & VUC)	7	9	2	29%
Struer Statsgymnasium	24	26	2	8%
TH. LANGS HF & VUC	117	154	37	32%
Vestjysk Gymnasium Tarm	42	39	-3	-7%
VIA University College, HF Nørre Nisum	55	33	-22	-40%
Viborg Gymnasium	128	114	-14	-11%
Viby Gymnasium	63	68	5	8%
Århus Akademi	170	215	45	26%
AARHUS GYMNASIUM, Tilst	102	96	-6	-6%
Aarhus HF & VUC, Aarhus afdeling	268	229	-39	-15%
<b>Region Midtjylland i alt</b>	<b>1.931</b>	<b>1.928</b>	<b>-3</b>	<b>0%</b>
Brønderslev Gymnasium og HF	25	26	1	4%
Fjerritslev Gymnasium	12	29	17	142%
Frederikshavn Gymnasium	64	77	13	20%

HF&VUC NORD, Hjørring	29	22	-7	-24%
HF&VUC NORD, Aalborg	81	59	-22	-27%
Hjørring Gymnasium/STX og HF	40	42	2	5%
Mariagerfjord Gymnasium	54	51	-3	-6%
Nørresundby Gymnasium og HF	75	58	-17	-23%
Thisted Gymnasium, STX og HF	31	46	15	48%
Thy-Mors HF & VUC , Nykøbing afd.	18	12	-6	-33%
Thy-Mors HF & VUC, Thisted	42	42	0	0%
Vesthimmerlands Gymnasium	21	32	11	52%
Aalborg Katedralskole	82	88	6	7%
Aalborghus Gymnasium	80	78	-2	-3%
<b>Region Nordjylland i alt</b>	<b>654</b>	<b>662</b>	<b>8</b>	<b>1%</b>
Campus Odsherred	34	22	-12	-35%
Greve Gymnasium	69	61	-8	-12%
HF & VUC Klar – Ringsted	29	26	-3	-10%
HF & VUC Klar – Slagelse	40	35	-5	-13%
Hf og VUC Roskilde-Køge, Roskilde afdelingen	136	110	-26	-19%
Himmelev Gymnasium	55	50	-5	-9%
Høng Gymnasium og HF	34	26	-8	-24%
Kalundborg Gymnasium og HF	32	34	2	6%
Køge Gymnasium	78	71	-7	-9%
Maribo Gymnasium	39	40	1	3%
MSG-Haslev	16	21	5	31%
Nakskov Gymnasium og HF i Nakskov	21	32	11	52%
NEG, HF & VUC, Holbæk	31	50	19	61%
Nykøbing Katedralskole	107	107	0	0%
Næstved Gymnasium og HF	111	110	-1	-1%
Roskilde Gymnasium	68	66	-2	-3%
Slagelse Gymnasium	99	95	-4	-4%
Solrød Gymnasium	49	58	9	18%
Stenhus Gymnasium	93	96	3	3%
Vordingborg Gymnasium & HF	54	84	30	56%
VUC Storstrøm - Nykøbing F.	13	13	0	0%

VUC Storstrøm – Næstved	32	23	-9	-28%
<b>Region Sjælland i alt</b>	<b>1.240</b>	<b>1.230</b>	<b>-10</b>	<b>-1%</b>
Campus Vejle Gymnasieafdeling	125	151	26	21%
Esbjerg Gymnasium	96	93	-3	-3%
Fredericia Gymnasium	78	69	-9	-12%
FYNs HF + STX   HF & VUC FYN	478	417	-61	-13%
Grindsted Gymnasie- & Erhvervsskole, STX/HF	28	21	-7	-25%
Haderslev Katedralskole	82	100	18	22%
HF & VUC FYN Glamsbjerg	8	11	3	38%
HF & VUC FYN Svendborg	45	55	10	22%
HF & VUC FYN Ærø	42	71	29	69%
HF & VUC Vest, Esbjerg & Omegn - Esbjerg afdeling	14	14	0	0%
IBC HF og VUC Haderslev	7	5	-2	-29%
IBC HF og VUC Sønderborg afdeling	14	21	7	50%
IBC HF og VUC Aabenraa afdeling	18	11	-7	-39%
IBC International Business College Fredericia	33	47	14	42%
Kolding Gymnasium, HF-Kursus og IB School	71	67	-4	-6%
Kolding HF og VUC	98	89	-9	-9%
Middelfart Gymnasium & HF	36	27	-9	-25%
Mulernes Legatskole	62	54	-8	-13%
Nyborg Gymnasium, Skolebakken 13	51	48	-3	-6%
Odense Katedralskole	110	103	-7	-6%
Ribe Katedralskole, HF/HHX/HTX/STX	55	42	-13	-24%
Rosborg Gymnasium & HF	84	77	-7	-8%
Rudolf Steiner-Skolen i Odense (2023)	26	21	-5	-19%
Svendborg Gymnasium	85	92	7	8%
Sønderborg Statsskole	71	55	-16	-23%
Tønder Gymnasium	48	47	-1	-2%
Varde Gymnasium	54	39	-15	-28%
VGES Petersmindevej	38	50	12	32%
Aabenraa Statsskole	71	67	-4	-6%
<b>Region Syddanmark i alt</b>	<b>2.028</b>	<b>1.964</b>	<b>-64</b>	<b>-3%</b>
<b>Hf i alt</b>	<b>8.312</b>	<b>8.191</b>	<b>-121</b>	<b>-1,5%</b>

**B. Hf: Endelig kapacitet og søgning (uden private)**

2026	Hf		
	Endelig kapacitet	Søgning	Overkapacitet
Birkerød Gymnasium HF IB & Kostskole	60	64	-4
Campus Bornholm HF, HHX, HTX, STX	56	50	6
Egedal Gymnasium & HF	90	70	20
Espergærde Gymnasium og HF	60	77	-17
Falkonergårdens Gymnasium og HF-Kursus	30	37	-7
Frederiksberg HF	390	391	-1
Frederiksborg Gymnasium og HF	90	112	-22
Frederikssund Gymnasium	51	51	0
Frederiksværk Gymnasium og HF	28	12	16
Gentofte HF	196	173	23
Gribskov Gymnasium	60	29	31
Herlev Gymnasium og HF	112	108	4
HF & VUC København Syd, Amager	64	49	15
HF & VUC København Syd, Hvidovre	64	43	21
HF & VUC Nordsjælland, Helsingør afdeling	64	49	15
HF & VUC Nordsjælland, Hillerød afd.	135	120	15
HF-Centret Efterslægten	210	139	71
Høje-Taastrup Gymnasium	75	57	18
Københavns VUC - Vognmagergade 8	352	351	1
NEXT - Enghøj Gymnasium	58	58	0
NEXT - Vestskoven Gymnasium	60	94	-34
Tårnby Gymnasium og HF	66	47	19
Vestegnen HF & VUC, Albertslund afdeling	32	17	15

VUC Lyngby	84	29	55
Region Hovedstaden i alt	2487	2227	260
Bjerringbro Gymnasium	50	24	26
Grenaa Gymnasium	56	30	26
Herning HF og VUC	222	191	31
HF og HHX Skanderborg	108	87	21
Holstebro Gymnasium og HF	118	104	14
Horsens Gymnasium & HF, Studentervænget 2	120	107	13
Horsens HF & VUC	128	110	18
Ikast-Brande Gymnasium	84	53	31
Randers HF & VUC	190	187	3
Skive Gymnasium	56	37	19
Struer Statsgymnasium	28	26	2
TH. LANGS HF & VUC	168	154	14
Vestjysk Gymnasium Tarm	56	39	17
VIA University College, HF Nørre Nisum	56	33	23
Viborg Gymnasium	145	114	31
Viby Gymnasium	90	68	22
Århus Akademi	224	215	9
AARHUS GYMNASIUM, Tilst	112	96	16
Aarhus HF & VUC, Aarhus afdeling	256	229	27
Region Midtjylland i alt	2267	1904	363
Brønderslev Gymnasium og HF	28	26	2
Fjerritslev Gymnasium	44	29	15
Frederikshavn Gymnasium	84	77	7
HF&VUC NORD, Hjørring	40	22	18
HF&VUC NORD, Aalborg	84	59	25
Hjørring Gymnasium/STX og HF	58	42	16
Mariagerfjord Gymnasium	70	51	19
Nørresundby Gymnasium og HF	80	58	22
Thisted Gymnasium, STX og HF	56	46	10
Thy-Mors HF & VUC , Nykøbing afd.	28	12	16
Thy-Mors HF & VUC, Thisted	60	42	18

Vesthimmerlands Gymnasium	56	32	24
Aalborg Katedralskole	96	88	8
Aalborghus Gymnasium	112	78	34
Region Nordjylland i alt	896	662	234
Campus Odsherred	60	22	38
Greve Gymnasium	66	61	5
HF & VUC Klar – Ringsted	60	26	34
HF & VUC Klar – Slagelse	80	35	45
Hf og VUC Roskilde-Køge, Roskilde afdelingen	168	110	58
Himmelev Gymnasium	90	50	40
Høng Gymnasium og HF	56	26	30
Kalundborg Gymnasium og HF	56	34	22
Køge Gymnasium	90	71	19
Maribo Gymnasium	56	40	16
MSG-Haslev	30	21	9
Nakskov Gymnasium og HF i Nakskov	32	32	0
NEG-Holbæk	56	50	6
Nykøbing Katedralskole	112	107	5
Næstved Gymnasium og HF	112	110	2
Roskilde Gymnasium	93	66	27
Slagelse Gymnasium	120	95	25
Solrød Gymnasium	66	58	8
Stenhus Gymnasium	120	96	24
Vordingborg Gymnasium & HF	84	84	0
VUC Storstrøm Faxe	28	0	28
VUC Storstrøm - Nykøbing F.	40	13	27
VUC Storstrøm – Næstved	56	23	33
Region Sjælland i alt	1731	1230	501
Campus Vejle Gymnasieafdeling	170	151	19
Esbjerg Gymnasium	112	93	19
Fredericia Gymnasium	84	69	15
FYNs HF + STX   HF & VUC FYN	464	417	47

Grindsted Gymnasie- & Erhvervsskole, STX/HF	28	21	7
Haderslev Katedralskole	100	100	0
HF & VUC FYN Glamsbjerg	32	11	21
HF & VUC FYN Svendborg	64	55	9
HF & VUC FYN Ærø	96	71	25
HF & VUC Vest, Esbjerg & Omegn - Esbjerg afdeling	28	14	14
IBC HF og VUC Haderslev	28	5	23
IBC HF og VUC Sønderborg afdeling	28	21	7
IBC HF og VUC Aabenraa afdeling	28	11	17
IBC International Business College Fredericia	56	47	9
Kolding Gymnasium, HF-Kursus og IB School	84	67	17
Kolding HF og VUC	110	89	21
Middelfart Gymnasium & HF	28	27	1
Mulernes Legatskole	60	54	6
Nyborg Gymnasium, Skolebakken 13	56	48	8
Odense Katedralskole	90	103	-13
Ribe Katedralskole, HF/HHX/HTX/STX	60	42	18
Rosborg Gymnasium & HF	90	77	13
Svendborg Gymnasium	120	92	28
Sønderborg Statsskole	84	55	29
Tønder Gymnasium	56	47	9
Varde Gymnasium	56	39	17
VGES Petersmindevej	56	50	6
Aabenraa Statsskole	96	67	29
Region Syddanmark i alt	2364	1943	421

## Bilag 4. Stx: Rettidige ansøgere og endelig kapacitet

### A. Stx: Søgning fordelt på afdelinger

	Stx			
	2025	2026	Æn- dring elever	Ændring pct
Allerød Gymnasium	272	288	16	6%
Arehøj Gymnasium	300	331	31	10%
Bagsværd Kostskole og Gymnasium	72	74	2	3%
Birkerød Gymnasium HF IB & Kostskole	251	324	73	29%
Borupgaard Gymnasium	367	348	-19	-5%
Brøndby Gymnasium	60	83	23	38%
Campus Bornholm HF, HHX, HTX, STX	122	108	-14	-11%
Christianshavns Gymnasium	392	397	5	1%
Det frie Gymnasium	111	141	30	27%
Egedal Gymnasium & HF	195	266	71	36%
Espergærde Gymnasium og HF	433	480	47	11%
Falkonergårdens Gymnasium og HF-Kursus	399	429	30	8%
Frederiksberg Gymnasium	504	398	-106	-21%
Frederiksborg Gymnasium og HF	411	468	57	14%
Frederikssund Gymnasium	105	110	5	5%
Frederiksværk Gymnasium og HF	83	97	14	17%
Gammel Hellerup Gymnasium	408	414	6	1%
Gefion Gymnasium	519	632	113	22%
Gladsaxe Gymnasium	452	424	-28	-6%
Gribskov Gymnasium	138	135	-3	-2%
Helsingør Gymnasium	148	125	-23	-16%
Herlev Gymnasium og HF	123	121	-2	-2%
Hovedstadens Kristne Gymnasium	41	49	8	20%
Høje-Taastrup Gymnasium	103	105	2	2%
Ingrid Jespersens Gymnasieskole	98	76	-22	-22%
International School of Hellerup	27	26	-1	-4%
Københavns åbne Gymnasium	230	272	42	18%

Marie Kruses Skole	108	80	-28	-26%
N. Zahles Gymnasieskole	145	182	37	26%
NEXT - Enghøj Gymnasium	60	72	12	20%
NEXT - Københavns Mediegymsium	34	47	13	38%
NEXT - Vestskoven Gymnasium	169	192	23	14%
Niels Steensens Gymnasium	51	45	-6	-12%
Nordsjællands Grundskole og Gymnasium samt HF	56	57	1	2%
Nærum Gymnasium	310	434	124	40%
Nørre Gymnasium	411	546	135	33%
Ordrup Gymnasium	239	178	-61	-26%
Rungsted Gymnasium	249	230	-19	-8%
Rysensteen Gymnasium	522	571	49	9%
Rødovre Gymnasium	401	452	51	13%
Sankt Annæ Gymnasium	249	323	74	30%
Tårnby Gymnasium og HF	330	448	118	36%
Virum Gymnasium	504	536	32	6%
Øregård Gymnasium	436	439	3	1%
Ørestad Gymnasium	187	150	-37	-20%
<b>Hovedstaden i alt</b>	<b>10825</b>	<b>11703</b>	<b>878</b>	<b>8%</b>
Bjerringbro Gymnasium	52	54	2	4%
Det Kristne Gymnasium	75	72	-3	-4%
Egå Gymnasium	285	287	2	1%
Favrskov Gymnasium	265	267	2	1%
Grenaa Gymnasium	55	63	8	15%
Herning Gymnasium	319	295	-24	-8%
Holstebro Gymnasium og HF	179	211	32	18%
Horsens Gymnasium & HF, Studentervænget 2	354	398	44	12%
Ikast-Brandø Gymnasium	137	132	-5	-4%
Lemvig Gymnasium, STX og HHX	58	53	-5	-9%
Marselisborg Gymnasium	240	295	55	23%
Odder Gymnasium	178	143	-35	-20%

Paderup gymnasium	144	163	19	13%
Randers Statsskole	269	267	-2	-1%
Ringkjøbing Gymnasium	124	99	-25	-20%
Risskov gymnasium	296	290	-6	-2%
Silkeborg Gymnasium	539	587	48	9%
Skanderborg Gymnasium	212	252	40	19%
Skive Gymnasium	161	112	-49	-30%
Struer Statsgymnasium	61	69	8	13%
Syddjurs Gymnasium	114	106	-8	-7%
Tørring Gymnasium	82	76	-6	-7%
Vejlefjordskolen (gymnasium)	13		-13	-100%
Vestjysk Gymnasium Tarm	81	69	-12	-15%
Viborg Gymnasium	77	53	-24	-31%
Viborg Katedralskole	342	373	31	9%
Viby Gymnasium	129	118	-11	-9%
AARHUS GYMNASIUM, Tilst	39	30	-9	-23%
Aarhus Katedralskole	306	359	53	17%
Århus Statsgymnasium	354	301	-53	-15%
<b>Midtjylland i alt</b>	<b>5540</b>	<b>5594</b>	<b>54</b>	<b>1%</b>
Brønderslev Gymnasium og HF	98	61	-37	-38%
Dronninglund Gymnasium	111	104	-7	-6%
Fjerritslev Gymnasium	30	36	6	20%
Frederikshavn Gymnasium	166	184	18	11%
Hasseris Gymnasium	351	324	-27	-8%
Hjørring Gymnasium/STX og HF	232	206	-26	-11%
Mariagerfjord Gymnasium	123	147	24	20%
Morsø Gymnasium	68	86	18	26%
Nørresundby Gymnasium og HF	205	219	14	7%
Støvring Gymnasium	137	131	-6	-4%
Thisted Gymnasium, STX og HF	107	117	10	9%
Vesthimmerlands Gymnasium	92	97	5	5%
Aalborg Katedralskole	203	281	78	38%
Aalborghus Gymnasium	233	198	-35	-15%

<b>Nordjylland i alt</b>	<b>2156</b>	<b>2191</b>	<b>35</b>	<b>2%</b>
Campus Odsherred	67	92	25	37%
Greve Gymnasium	326	267	-59	-18%
Herlufsholm Skole og Gods	56	68	12	21%
Himmelev Gymnasium	210	242	32	15%
Høng Gymnasium og HF	23	22	-1	-4%
Kalundborg Gymnasium og HF	189	166	-23	-12%
Køge Gymnasium	335	347	12	4%
Maribo Gymnasium	65	58	-7	-11%
MSG-Haslev	87	100	13	15%
MSG-Ringsted	106	76	-30	-28%
Nakskov Gymnasium og HF i Nakskov	48	48	0	0%
Nykøbing Katedralskole	124	171	47	38%
Næstved Gymnasium og HF	298	395	97	33%
Roskilde Gymnasium	345	287	-58	-17%
Roskilde Katedralskole	476	503	27	6%
Slagelse Gymnasium	283	314	31	11%
Solrød Gymnasium	192	262	70	36%
Sorø Akademis Skole	196	235	39	20%
Stenhus Gymnasium	289	286	-3	-1%
Vordingborg Gymnasium & HF	150	169	19	13%
<b>Sjælland i alt</b>	<b>3865</b>	<b>4108</b>	<b>243</b>	<b>6%</b>
Alssundgymnasiet Sønderborg	99	95	-4	-4%
Deutsches Gymnasium Für Nordschleswig	47	44	-3	-6%
Esbjerg Gymnasium	146	119	-27	-18%
Fredericia Gymnasium	174	224	50	29%
Faaborg Gymnasium	48	43	-5	-10%
Grindsted Gymnasie- & Erhvervsskole, STX/HF	62	54	-8	-13%
Haderslev Katedralskole	236	196	-40	-17%
Kolding Gymnasium, HF-Kursus og IB School	69	85	16	23%
Middelfart Gymnasium & HF	169	154	-15	-9%
Midtfyns Gymnasium	104	97	-7	-7%

Mulernes Legatskole	147	138	-9	-6%
Munkensdam Gymnasium	425	334	-91	-21%
Nordfyns Gymnasium	82	125	43	52%
Nyborg Gymnasium, Skolebakken 13	162	163	1	1%
Odense Katedralskole	394	302	-92	-23%
Ribe Katedralskole, HF/HHX/HTX/STX	123	102	-21	-17%
Rosborg Gymnasium & HF	454	362	-92	-20%
Rybners - HHX/STX – Grådybet	215	242	27	13%
Rødkilde Gymnasium	232	347	115	50%
Sct. Knuds Gymnasium	410	406	-4	-1%
Skolerne i Oure - Sport & Performance	83	89	6	7%
Svendborg Gymnasium	279	302	23	8%
Sønderborg Statsskole	230	208	-22	-10%
Tornbjerg Gymnasium	132	108	-24	-18%
Tønder Gymnasium	95	117	22	23%
Varde Gymnasium	112	121	9	8%
Vestfyns Gymnasium	152	140	-12	-8%
VGES Petersmindevej	133	109	-24	-18%
Aabenraa Statsskole	153	186	33	22%
<b>Syddanmark i alt</b>	<b>5167</b>	<b>5012</b>	<b>-155</b>	<b>-3%</b>
stx i alt	27.553	28.608	1055	4%
Stx uden private	26.510	27.522	1012	4%

## B. Stx: Endelig kapacitet og søgning (uden de private skoler)

	Stx		
	Endelig kapacitet	Søgning	Overkapacitet
Region Hovedstaden			
Allerød Gymnasium	320	288	32
Aurehøj Gymnasium	266	331	-65
Birkerød Gymnasium HF IB & Kostskole	270	324	-54
Borupgaard Gymnasium	460	348	112

Campus Bornholm HF, HHX, HTX, STX	112	108	4
Christianshavns Gymnasium	263	397	-134
Egedal Gymnasium & HF	266	266	0
Espergærde Gymnasium og HF	406	480	-74
Falkonergårdens Gymnasium og HF-Kursus	325	429	-104
Frederiksberg Gymnasium	261	398	-137
Frederiksborg Gymnasium og HF	420	468	-48
Frederikssund Gymnasium	134	110	24
Frederiksværk Gymnasium og HF	112	97	15
Gammel Hellerup Gymnasium	383	414	-31
Gefion Gymnasium	472	632	-160
Gladsaxe Gymnasium	450	424	26
Gribskov Gymnasium	168	135	33
Helsingør Gymnasium	196	125	71
Herlev Gymnasium og HF	207	121	86
Høje-Taastrup Gymnasium	168	105	63
Københavns åbne Gymnasium	420	272	148
NEXT - Enghøj Gymnasium	177	72	105
NEXT - Københavns Mediegymsnasium	150	47	103
NEXT - Vestskoven Gymnasium	180	192	-12
Nærum Gymnasium	427	434	-7
Nørre Gymnasium	420	546	-126
Ordrup Gymnasium	300	178	122
Rungsted Gymnasium	290	230	60
Rysensteen Gymnasium	435	571	-136
Rødovre Gymnasium	315	452	-137
Sankt Annæ Gymnasium	260	323	-63
Tårnby Gymnasium og HF	325	448	-123
Virum Gymnasium	420	536	-116
Øregård Gymnasium	310	439	-129
Ørestad Gymnasium	360	150	210
Hovedstaden i alt	10448	10890	-442
Bjerringbro Gymnasium	69	54	15
Egå Gymnasium	266	287	-21

Favrskov Gymnasium	280	267	13
Grenaa Gymnasium	84	63	21
Herning Gymnasium	336	295	41
Holstebro Gymnasium og HF	210	211	-1
Horsens Gymnasium & HF, Studentervænget 2	364	398	-34
Ikast-Brande Gymnasium	140	132	8
Lemvig Gymnasium, STX og HHX	84	53	31
Marselisborg Gymnasium	266	295	-29
Odder Gymnasium	196	143	53
Paderup gymnasium	168	163	5
Randers Statsskole	295	267	28
Ringkjøbing Gymnasium	112	99	13
Risskov gymnasium	266	290	-24
Silkeborg Gymnasium	560	587	-27
Skanderborg Gymnasium	252	252	0
Skive Gymnasium	156	112	44
Struer Statsgymnasium	84	69	15
Syddjurs Gymnasium	140	106	34
Tørring Gymnasium	112	76	36
Vestjysk Gymnasium Tarm	84	69	15
Viborg Gymnasium	87	53	34
Viborg Katedralskole	348	373	-25
Viby Gymnasium	178	118	60
AARHUS GYMNASIUM, Tilst	84	30	54
Aarhus Katedralskole	290	359	-69
Århus Statsgymnasium	266	301	-35
Midtjylland i alt	5777	5522	255
Brønderslev Gymnasium og HF	84	61	23
Dronninglund Gymnasium	112	104	8
Fjerritslev Gymnasium	56	36	20
Frederikshavn Gymnasium	196	184	12
Hasseris Gymnasium	280	324	-44
Hjørring Gymnasium/STX og HF	224	206	18

Mariagerfjord Gymnasium	168	147	21
Morsø Gymnasium	112	86	26
Nørresundby Gymnasium og HF	207	219	-12
Støvring Gymnasium	140	131	9
Thisted Gymnasium, STX og HF	140	117	23
Vesthimmerlands Gymnasium	112	97	15
Aalborg Katedralskole	252	281	-29
Aalborghus Gymnasium	224	198	26
Nordjylland i alt	2307	2191	116
Campus Odsherred	92	92	0
Greve Gymnasium	360	267	93
Himmelev Gymnasium	242	242	0
Høng Gymnasium og HF	56	22	34
Kalundborg Gymnasium og HF	196	166	30
Køge Gymnasium	348	347	1
Maribo Gymnasium	84	58	26
MSG-Haslev	112	100	12
MSG-Ringsted	112	76	36
Nakskov Gymnasium og HF i Nakskov	56	48	8
Nykøbing Katedralskole	178	171	7
Næstved Gymnasium og HF	404	395	9
Roskilde Gymnasium	360	287	73
Roskilde Katedralskole	476	503	-27
Slagelse Gymnasium	300	314	-14
Solrød Gymnasium	256	262	-6
Sorø Akademis Skole	200	235	-35
Stenhus Gymnasium	290	286	4
Vordingborg Gymnasium & HF	169	169	0
Sjælland i alt	4291	4040	251
Alssundgymnasiet Sønderborg	116	95	21
Esbjerg Gymnasium	140	119	21
Fredericia Gymnasium	232	224	8
Faaborg Gymnasium	60	43	17

Grindsted Gymnasie- & Erhvervsskole, STX/HF	56	54	2
Haderslev Katedralskole	196	196	0
Kolding Gymnasium, HF-Kursus og IB School	112	85	27
Middelfart Gymnasium & HF	168	154	14
Midtfyns Gymnasium	124	97	27
Mulernes Legatskole	174	138	36
Munkensdam Gymnasium	319	334	-15
Nordfyns Gymnasium	168	125	43
Nyborg Gymnasium, Skolebakken 13	168	163	5
Odense Katedralskole	234	302	-68
Ribe Katedralskole, HF/HHX/HTX/STX	112	102	10
Rosborg Gymnasium & HF	378	362	16
Rybners - HHX/STX - Grådybet	224	242	-18
Rødkilde Gymnasium	319	347	-28
Sct. Knuds Gymnasium	330	406	-76
Svendborg Gymnasium	270	302	-32
Sønderborg Statsskole	208	208	0
Tornbjerg Gymnasium	150	108	42
Tønder Gymnasium	140	117	23
Varde Gymnasium	140	121	19
Vestfyns Gymnasium	174	140	34
VGES Petersmindevej	120	109	11
Aabenraa Statsskole	196	186	10
Syddanmark i alt	5028	4879	149

## Bilag 5. VUC: Søgning til hf

### A. Hf på VUC: Afdelingsfordelt søgning til hf

	Hf			
	2025	2026	Antal	Pct.
HF & VUC København Syd, Amager	37	49	12	32%
HF & VUC København Syd, Hvidovre	31	43	12	39%
HF & VUC Nordsjælland, Helsingør afdeling	41	49	8	20%
HF & VUC Nordsjælland, Hillerød afd.	116	120	4	3%
Københavns VUC - Vognmagergade 8	393	351	-42	-11%
Vestegnen HF & VUC, Albertslund afdeling	18	17	-1	-6%
VUC Lyngby	54	29	-25	-46%
Region Hovedstaden i alt	690	658	-32	-5%
Herning HF og VUC	211	191	-20	-9%
Horsens HF & VUC	98	110	12	12%
Randers HF & VUC	162	187	25	15%
Skolen for Velfærds- & Voksenuddannelser, Viborg	7	9	2	29%
TH. LANGS HF & VUC	117	154	37	32%
Aarhus HF & VUC, Aarhus afdeling	268	229	-39	-15%
Region Midtjylland i alt	863	880	17	2%
HF&VUC NORD, Hjørring	29	22	-7	-24%
HF&VUC NORD, Aalborg	81	59	-22	-27%
Thy-Mors HF & VUC , Nykøbing afd.	18	12	-6	-33%
Thy-Mors HF & VUC, Thisted	42	42	0	0%
Region Nordjylland i alt	170	135	-35	-21%
HF & VUC Klar – Ringsted	29	26	-3	-10%
HF & VUC Klar – Slagelse	40	35	-5	-13%
Hf og VUC Roskilde-Køge, Roskilde afdelin- gen	136	110	-26	-19%
VUC Storstrøm - Nykøbing F.	13	13	0	0%
VUC Storstrøm – Næstved	32	23	-9	-28%
Region Sjælland i alt	250	207	-34	-17%
FYNs HF + STX   HF & VUC FYN	478	417	-61	-13%

HF & VUC FYN Glamsbjerg	8	11	3	38%
HF & VUC FYN Svendborg	45	55	10	22%
HF & VUC FYN Ærø	42	71	29	69%
HF & VUC Vest, Esbjerg & Omegn - Esbjerg afdeling	14	14	0	0%
IBC HF og VUC Haderslev	7	5	-2	-29%
IBC HF og VUC Sønderborg afdeling	14	21	7	50%
IBC HF og VUC Aabenraa afdeling	18	11	-7	-39%
Kolding HF og VUC	98	89	-9	-9%
Region Syddanmark i alt	724	694	-30	-4%
Hf på VUC i alt	2697	2574	-123	-4,6%

Kilde: BUM

## B. Hf på VUC: Endelig kapacitet og søgning

2026	Hf		
	Endelig kapacitet	Søgetal	elever
Afdeling			
HF & VUC København Syd, Amager	64	49	15
HF & VUC København Syd, Hvidovre	64	43	21
HF & VUC Nordsjælland, Helsingør afdeling	64	49	15
HF & VUC Nordsjælland, Hillerød afd.	135	120	15
Københavns VUC - Vognmagergade 8	352	351	1
Vestegnen HF & VUC, Albertslund afdeling	32	17	15
VUC Lyngby	84	29	55
Region Hovedstaden i alt	795	658	137
Herning HF og VUC	222	191	31
Horsens HF & VUC	128	110	18
Randers HF & VUC	190	187	3
TH. LANGS HF & VUC	168	154	14
Aarhus HF & VUC, Aarhus afdeling	256	229	27
Region Midtjylland i alt	964	871	93

HF&VUC NORD, Hjørring	40	22	18
HF&VUC NORD, Aalborg	84	59	25
Thy-Mors HF & VUC , Nykøbing afd.	28	12	16
Thy-Mors HF & VUC, Thisted	60	42	18
Region Nordjylland i alt	212	135	77
HF & VUC Klar – Ringsted	60	26	34
HF & VUC Klar – Slagelse	80	35	45
Hf og VUC Roskilde-Køge, Roskilde afdelingen	168	110	58
VUC Storstrøm Faxe	28	0	28
VUC Storstrøm - Nykøbing F.	40	13	27
VUC Storstrøm – Næstved	56	23	33
Region Sjælland i alt	432	207	225
FYNs HF + STX   HF & VUC FYN	464	417	47
HF & VUC FYN Glamsbjerg	32	11	21
HF & VUC FYN Svendborg	64	55	9
HF & VUC FYN Ærø	96	71	25
HF & VUC Vest, Esbjerg & Omegn - Esbjerg	28	14	14
IBC HF og VUC Haderslev	28	5	23
IBC HF og VUC Sønderborg afdeling	28	21	7
IBC HF og VUC Aabenraa afdeling	28	11	17
Kolding HF og VUC	110	89	21
Region Syddanmark i alt	878	694	184
2 årigt hf på VUC i alt	3281	2565	716

## Bilag 6. Gymnasial søgning til private udbydere

### A. Samlet gymnasial søgning til private udbydere

Private gymnasier og hf-kurser	Søgning		Ændring	
	2025	2026	Elever	Pct
Samlet gymnasial søgning	2025	2026	Elever	Pct
<b>Bagsværd Kostskole og Gymnasium</b>	72	74	2	3%
<b>Brøndby Gymnasium</b>	93	102	9	10%
<b>Det frie Gymnasium</b>	188	218	30	16%
<b>Hovedstadens Kristne Gymnasium</b>	41	49	8	20%
<b>Ingrid Jespersens Gymnasieskole</b>	98	76	-22	-22%
<b>International School of Hellerup</b>	31	30	-1	-3%
<b>Marie Kruses Skole</b>	108	80	-28	-26%
<b>Michael Skolen HF, Hjortespring</b>	23	17	-6	-26%
<b>N. Zahles Gymnasieskole</b>	145	182	37	26%
<b>Niels Steensens Gymnasium</b>	51	45	-6	-12%
<b>Nordsjællands Grundskole og Gymnasium samt HF</b>	66	59	-7	-11%
<b>Nørrebro Gymnasium</b>	88	92	4	5%
<b>Prins Henriks Skole</b>	29	21	-8	-28%
<b>Rudolf Steiner Skolen Kvistgård</b>	9	21	12	133%
<b>Taastrup City Gymnasium</b>	5		-5	-100%
<b>Vidar Skolen, Rudolf Steiner skolen i Gentofte (HF)</b>	19	16	-3	-16%
<b>Det Kristne Gymnasium</b>	75	72	-3	-4%
<b>Rudolf Steiner-Skolen i Århus</b>	26	15	-11	-42%
<b>Vejlefjordskolen (gymnasium)</b>	13		-13	-100%
<b>Herlufsholm Skole og Gods</b>	60	70	10	17%
<b>Deutsches Gymnasium Für Nordschleswig</b>	47	44	-3	-6%
<b>Rudolf Steiner-Skolen i Odense (2023)</b>	26	21	-5	-19%
<b>Skolerne i Oure - Sport &amp; Performance</b>	83	89	6	7%

## B. Hf søgning til de private udbydere

Private gymnasier og hf-kurser	Søgning		Ændring	
	2025	2026	Elever	Pct
hf				
Brøndby Gymnasium	33	19	-14	-42%
Det frie Gymnasium	77	77	0	0%
Michael Skolen, Rudolf Steiner-skolen i Hjortespring	23	17	-6	-26%
Nordsjællands Grundskole og Gymnasium samt HF	8		-8	-100%
Nørrebro Gymnasium	32	29	-3	-9%
Rudolf Steiner Skolen Kvistgård	9	21	12	133%
Vidar Skolen, Rudolf Steiner skolen i Gentofte (HF)	19	16	-3	-16%
Rudolf Steiner-Skolen i Århus	26	15	-11	-42%
Rudolf Steiner-Skolen i Odense (2023)	26	21	-5	-19%
Hf – private udbydere i alt	253	215	-38	-15%

### C. Stx søgning til de private udbydere

Private gymnasier og hf-kurser	Søgning		Ændring	
	2025	2026	Elever	Pct
stx				
<b>Bagsværd Kostskole og Gymnasium</b>	72	74	2	3%
<b>Brøndby Gymnasium</b>	60	83	23	38%
<b>Det frie Gymnasium</b>	111	141	30	27%
<b>Hovedstadens Kristne Gymnasium</b>	41	49	8	20%
<b>Ingrid Jespersens Gymnasieskole</b>	98	76	-22	-22%
<b>International School of Hellerup</b>	27	26	-1	-4%
<b>Marie Kruses Skole</b>	108	80	-28	-26%
<b>N. Zahles Gymnasieskole</b>	145	182	37	26%
<b>Niels Steensens Gymnasium</b>	51	45	-6	-12%
<b>Nordsjællands Grundskole og Gymnasium samt HF</b>	56	57	1	2%
<b>Region Hovedstaden i alt</b>	769	813	44	6%
<b>Det Kristne Gymnasium</b>	75	72	-3	-4%
<b>Vejlefjordskolen (gymnasium)</b>	13	0	-13	-100%
<b>Herlufsholm Skole og Gods</b>	56	68	12	21%
<b>Deutsches Gymnasium Für Nord Schleswig</b>	47	44	-3	-6%
<b>Skolerne i Oure - Sport &amp; Performance</b>	83	89	6	7%
	1.812	1.899	87	5%

**Bilag 7. Søgning til stx-institutioner, der modtager udkantstilskud**

	2025	2026	Forskel elever	Forskel pct.
Brønderslev Gymnasium og HF	98	61	-37	-38%
Skive Gymnasium	161	112	-49	-30%
MSG-Ringsted	106	76	-30	-28%
Ringkjøbing Gymnasium	124	99	-25	-20%
Odder Gymnasium	178	143	-35	-20%
VGES Petersmindevej	133	109	-24	-18%
Ribe Katedralskole, HF/HHX/HTX/STX	123	102	-21	-17%
Haderslev Katedralskole	236	196	-40	-17%
Vestjysk Gymnasium Tarm	81	69	-12	-15%
Grindsted Gymnasie- & Erhvervsskole, STX/HF	62	54	-8	-13%
Kalundborg Gymnasium og HF	189	166	-23	-12%
Campus Bornholm HF, HHX, HTX, STX	122	108	-14	-11%
Hjørring Gymnasium/STX og HF	232	206	-26	-11%
Maribo Gymnasium	65	58	-7	-11%
Faaborg Gymnasium	48	43	-5	-10%
Sønderborg Statsskole	230	208	-22	-10%
Middelfart Gymnasium & HF	169	154	-15	-9%
Lemvig Gymnasium, STX og HHX	58	53	-5	-9%
Vestfyns Gymnasium	152	140	-12	-8%
Tørring Gymnasium	82	76	-6	-7%
Syddjurs Gymnasium	114	106	-8	-7%
Midtfyns Gymnasium	104	97	-7	-7%
Dronninglund Gymnasium	111	104	-7	-6%
Støvring Gymnasium	137	131	-6	-4%
Høng Gymnasium og HF	23	22	-1	-4%
Alssundgymnasiet Sønderborg	99	95	-4	-4%
Ikast-Brande Gymnasium	137	132	-5	-4%
Gribskov Gymnasium	138	135	-3	-2%
Stenhus Gymnasium	289	286	-3	-1%
Nakskov Gymnasium og HF i Nakskov	48	48	0	0%

Nyborg Gymnasium, Skolebakken 13	162	163	1	1%
Bjerringbro Gymnasium	52	54	2	4%
Frederikssund Gymnasium	105	110	5	5%
Vesthimmerlands Gymnasium	92	97	5	5%
Varde Gymnasium	112	121	9	8%
Svendborg Gymnasium	279	302	23	8%
Thisted Gymnasium, STX og HF	107	117	10	9%
Frederikshavn Gymnasium	166	184	18	11%
Vordingborg Gymnasium & HF	150	169	19	13%
Struer Statsgymnasium	61	69	8	13%
Grenaa Gymnasium	55	63	8	15%
MSG-Haslev	87	100	13	15%
Frederiksværk Gymnasium og HF	83	97	14	17%
Skanderborg Gymnasium	212	252	40	19%
Mariagerfjord Gymnasium	123	147	24	20%
Fjerritslev Gymnasium	30	36	6	20%
Aabenraa Statsskole	153	186	33	22%
Tønder Gymnasium	95	117	22	23%
Morsø Gymnasium	68	86	18	26%
Campus Odsherred	67	92	25	37%
Nordfyns Gymnasium	82	125	43	52%

## Bilag 8. Søgnings til erhvervsgymnasier, der modtager udkantstilskud

2026	Søgning hhx/htx		Ændring	
	2025	2026	Elever	Pct.
Afdelinger				
Grindsted Gymnasie- & Erhvervsskole	74	40	-34	-46%
EUC Nordvest- Handelsgymnasium, Fjerritslev	35	21	-14	-40%
Handelsgymnasiet Vestfyn	63	40	-23	-37%
EUC Nord, Hånbækvej	40	26	-14	-35%
EUC Nordvest - Nykøbing	68	47	-21	-31%
EUC Syd, Syd Plantagevej	14	10	-4	-29%
Lemvig Gymnasium, STX og HHX	42	34	-8	-19%
EUC Syd, Hilmar Finsens Gade	24	21	-3	-13%
EUC Syd, Stegholt	22	20	-2	-9%
HEG, afdeling Støvring Gymnasium	35	32	-3	-9%
EUC Syd, Christen Kolds Vej	13	12	-1	-8%
EUC Nord, M.P. Koefoeds Vej	52	51	-1	-2%
UCRS Gymnasiet HHX Ringkøbing	51	55	4	8%
NEG, Kalundborg	33	36	3	9%
Campus Odsherred	17	20	3	18%
Struer Statsgymnasium	24	29	5	21%
Ribe Katedralskole, HF/HHX/HTX/STX	80	65	-15	-19%
Frederikshavn Handelsskole	129	80	-49	-38%
Himmerlands Erhvervs- og Gymnasieuddannelser, Hobro	78	68	-10	-13%
ZBC Vordingborg	66	58	-8	-12%
ZBC Handels og Teknisk gymnasium Ringsted	89	81	-8	-9%
Campus Bornholm HF, HHX, HTX, STX	75	74	-1	-1%
VGES Jyllandsgade	61	66	5	8%
Nyborg Gymnasium, Skolebakken 13	73	63	-10	-14%
EUC Nord, Hestkærvej	189	131	-58	-31%
ZBC Handelsgymnasiet Næstved	290	179	-111	-38%
EUC Nordvest, Thisted/Lerpyttervej	179	115	-64	-36%
Himmerlands Erhvervs- og Gymnasieuddannelser, Aars	132	88	-44	-33%
Varde Handelsskole og Handelsgymnasium	142	112	-30	-21%
ZBC Handels- og Teknisk gymnasium Slagelse	279	227	-52	-19%

Viden Djurs - Erhvervsskole, Gymnasier og VUC - Djursland	196	162	-34	-17%
Slotshaven Gymnasium	291	243	-48	-16%
Svendborg Erhvervsskole & -Gymnasier, Skovsbovej	265	233	-32	-12%
Tønder Handelsskole	95	89	-6	-6%
Haderslev Handelsskole	130	126	-4	-3%
Business College Syd - Sønderborg Handelsskole	189	203	14	7%
HF og HHX Skanderborg	179	198	19	11%
Skive College, Arvikavej	140	157	17	12%
UCRS Gymnasiet Skjern	79	118	39	49%
Erhvervsgymnasier med udkanttilskud i alt	4033	3430	-603	-15%

*Kun hhx og htx medtaget*

## Bilag 9. Opgørelser for skolerne, der ikke måtte optage elever 2022

### 9A. Søgning

		Søgning		Ændring	
		2025	2026	Elever	Pct.
AARHUS GYMNASIUM, Tilst	Stx	39	30	-9	-23%
AARHUS GYMNASIUM, Tilst	HF	102	96	-6	-6%
AARHUS GYMNASIUM, Tilst	IB	27	32	5	19%
AARHUS GYMNASIUM, Tilst	Pre-IB	59	71	12	20%
AARHUS GYMNASIUM, Tilst	I alt	227	229	2	1%
Viby Gymnasium	Stx	129	118	-11	-9%
Viby Gymnasium	Hf	63	68	5	8%
Viby Gymnasium	I alt	192	186	-6	-3%
NEXT - Enghøj Gymnasium	Stx	60	72	12	20%
NEXT - Enghøj Gymnasium	Hf	46	58	12	26%
NEXT - Enghøj Gymnasium	Hhx	34	33	-1	-3%
NEXT - Enghøj Gymnasium	Htx	14	16	2	14%
NEXT - Enghøj Gymnasium	I alt	154	179	25	16%
Høje-Taastrup Gymnasium	Stx	103	105	2	2%
Høje-Taastrup Gymnasium	Hf	55	57	2	4%
Høje-Taastrup Gymnasium	I alt	158	162	4	3%
Herlev Gymnasium og HF	Stx	123	121	-2	-2%
Herlev Gymnasium og HF	Hf	89	108	19	21%
Herlev Gymnasium og HF Total	I alt	212	229	17	8%

### 9B Kapacitet og antal ansøgere på prioriteringer

	udd.	Kapacitet	1. prioritet	2.	3.	Overkapacitet ift 1 prioritet	Overkapacitet ift 1, 2, og 3
AARHUS GYMNASIUM, Tilst	Hf	112	96	43	25	16	-52
AARHUS GYMNASIUM, Tilst	Stx	84	30	26	27	54	1
AARHUS GYMNASIUM, Tilst	Pre-IB	84	71	23	10	13	-20
Herlev Gymnasium og HF	Hf	112	108	77	62	4	-135

Herlev Gymnasium og HF	Stx	207	121	138	130	86	-182
NEXT - Enghøj Gymnasium	Hf	58	58	38	39	0	-77
NEXT - Enghøj Gymnasium	Hhx	33	33	38	21	0	-59
NEXT - Enghøj Gymnasium	Htx	30	16	23	28	14	-37
NEXT - Enghøj Gymnasium	Stx	177	72	118	82	105	-95
Høje-Taastrup Gymnasium	Hf	75	57	49	17	18	-48
Høje-Taastrup Gymnasium	Stx	168	105	64	57	63	-58
Viby Gymnasium	Hf	90	68	50	27	22	-55
Viby Gymnasium	Stx	178	118	107	61	60	-108

Alle ansøgere til de gymnasiale uddannelser fordelt efter grundskolens beliggenhed

		2025	2026
Høje-Taastrup Gymnasium	Albertslund	14	10
Høje-Taastrup Gymnasium	Ballerup	10	10
Høje-Taastrup Gymnasium	Brøndby	7	11
Høje-Taastrup Gymnasium	Egedal		3
Høje-Taastrup Gymnasium	Frederiksberg	3	
Høje-Taastrup Gymnasium	Greve	11	6
Høje-Taastrup Gymnasium	Herlev	3	
Høje-Taastrup Gymnasium	Holbæk	3	6
Høje-Taastrup Gymnasium	Hvidovre		6
Høje-Taastrup Gymnasium	Høje-Taastrup	42	59
Høje-Taastrup Gymnasium	Ishøj	8	7

Høje-Taastrup Gymnasium	København	20	14
Høje-Taastrup Gymnasium	Køge	4	3
Høje-Taastrup Gymnasium	Roskilde	8	4
Høje-Taastrup Gymnasium	Rødovre	8	
Høje-Taastrup Gymnasium	Vallensbæk	4	
Høje-Taastrup Gymnasium	<uoplyst>		3
Høje-Taastrup Gymnasium	I alt	113	142
	Fra kommunen	37%	42%

		2025	2026
Herlev Gymnasium og HF	Ballerup	37	51
Herlev Gymnasium og HF	Egedal	11	
Herlev Gymnasium og HF	Furesø		15
Herlev Gymnasium og HF	Gladsaxe	37	20
Herlev Gymnasium og HF	Glostrup		3
Herlev Gymnasium og HF	Herlev	31	43
Herlev Gymnasium og HF	Ishøj		3
Herlev Gymnasium og HF	København	61	61
Herlev Gymnasium og HF	Lyngby-Taar- bæk	4	
Herlev Gymnasium og HF	Rødovre	17	18
Herlev Gymnasium og HF	I alt	198	214
	Fra kommunen	16%	21%

		2025	2026
AARHUS GYMNASIUM, Tilst	Favrskov	10	9
AARHUS GYMNASIUM, Tilst	Fredericia		3
AARHUS GYMNASIUM, Tilst	Hedensted		
AARHUS GYMNASIUM, Tilst	Horsens		6
AARHUS GYMNASIUM, Tilst	Randers		8

AARHUS GYMNASIUM, Tilst	Skanderborg	3	7
AARHUS GYMNASIUM, Tilst	Aarhus	193	149
AARHUS GYMNASIUM, Tilst	<uoplyst>	11	26
AARHUS GYMNASIUM, Tilst	I alt	217	208
	Fra kommunen	89%	72%

		2025	2026
Viby Gymnasium	Odder	5	
Viby Gymnasium	Samsø		3
Viby Gymnasium	Skanderborg	6	6
Viby Gymnasium	Syddjurs		
Viby Gymnasium	Aarhus	171	171
Viby Gymnasium	I alt	182	180
	Fra kommunen	94%	95%

		2021	2023
NEXT - Enghøj Gymnasium	Albertslund	3	
NEXT - Enghøj Gymnasium	Brøndby	19	45
NEXT - Enghøj Gymnasium	Glostrup	4	
NEXT - Enghøj Gymnasium	Greve	6	16
NEXT - Enghøj Gymnasium	Hvidovre	51	53
NEXT - Enghøj Gymnasium	Høje-Taastrup	3	
NEXT - Enghøj Gymnasium	Ishøj	30	24
NEXT - Enghøj Gymnasium	København	15	24
NEXT - Enghøj Gymnasium	Rødovre	7	5
NEXT - Enghøj Gymnasium	Vallensbæk	9	3
NEXT - Enghøj Gymnasium	I alt	147	170
	Fra kommunen	35%	31%

## Bilag 10. Opgørelse over andel af unge med indvandrerbaggrund

Afdeling	Andel
AARHUS GYMNASIUM, Tilst	76%
Herlev Gymnasium og HF	63%
NEXT - Vestskoven Gymnasium	58%
NEXT - Enghøj Gymnasium	56%
Mulernes Legatskole	52%
Ørestad Gymnasium	52%
Kolding Gymnasium, HF-Kursus og IB School	51%
Viby Gymnasium	47%
Tornbjerg Gymnasium	44%
H.C. Ørsted Gymnasiet, Frederiksberg	39%
NEXT - Sukkertoppen Gymnasium	36%
Greve Gymnasium	36%
Høje-Taastrup Gymnasium	35%
Vejle Tekniske Gymnasium	32%
UCE hhx og htx hos Nakskov Gymnasium	31%
Nørre Gymnasium	31%
Århus Statsgymnasium	31%
HF-Centret Efterslægten	29%
Frederiksberg HF	29%
AARHUS GYMNASIUM, Aarhus C	29%
Niels Brock, Det Internationale Gymnasium	28%
NEXT - Vibenshus Gymnasium	28%
Københavns åbne Gymnasium	28%
Aalborghus Gymnasium	27%
Aabenraa Statsskole	26%
MSG-Ringsted	26%
Århus Akademi	25%
NEXT - Københavns Mediegymnasium	24%
Odense Tekniske Gymnasium	24%
Fredericia Gymnasium	24%
H.C. Ørsted Gymnasiet, Ballerup	23%
Tønder Gymnasium	22%
Rødovre Gymnasium	22%
Sønderjyllands Gymnasium, Grundskole og Kostskole	22%

H.C. Ørsted Gymnasiet, Lyngby	22%
Niels Brock, Jesper Buchs Iværksætterakademi	22%
Rosborg Gymnasium & HF	22%
Haderslev Katedralskole	21%
EUC Syd, Stegholt	21%
Kalundborg Gymnasium og HF	21%
Esbjerg Gymnasium	21%
Sønderborg Statsskole	21%
Rybners - HTX - Spangsbjerg Møllevej	20%
Rødkilde Gymnasium	20%
Ikast-Brande Gymnasium	20%
Viborg Gymnasium	20%
Randers Statsskole	20%
Slagelse Gymnasium	20%
Odense Katedralskole	20%
Grenaa Gymnasium	19%
Lyngby Handelsgymnasium & Handelsskole, U/NORD	19%
MSG-Haslev	19%
Frederiksberg Gymnasium	19%
Horsens Gymnasium & HF, Studentervænget 2	19%
UCRS Gymnasiet Skjern	19%
Gentofte HF	19%
ZBC Handels og Teknisk gymnasium Ringsted	19%
HANSENBERG	18%
Risskov gymnasium	18%
EUC Nordvest - Erhvervs- og Gymnasieuddannelser, Thisted/Lerpyttervej	18%
Allsundgymnasiet Sønderborg	17%
Frederiksværk Gymnasium og HF	17%
Uddannelsescenter Holstebro, HHX/HTX og EUD/EUX Business	16%
U/NORD Hillerød Teknisk Gymnasium	16%
Campus Odsherred	16%
Niels Brock, Handelsgymnasiet Nørre Voldgade	16%
Faaborg Gymnasium	16%
Varde Gymnasium	16%
Rungsted Gymnasium	16%

Gladsaxe Gymnasium	16%
Herning Gymnasium	16%
Business College Syd - Sønderborg Handelsskole	16%
Køge Gymnasium	16%
EUC Syd, Hilmar Finsens Gade	16%
Struer Statsgymnasium	16%
Hjørring Gymnasium/STX og HF	16%
Nykøbing Katedralskole	15%
Nakskov Gymnasium og HF i Nakskov	15%
Stenhus Gymnasium	15%
NEXT- Baltorp Business Gymnasium	15%
Næstved Gymnasium og HF	15%
Grindsted Gymnasie- & Erhvervsskole, STX/HF	15%
Roskilde Katedralskole	15%
Learnmark Gymnasium HHX/HTX	14%
Espergærde Gymnasium og HF	14%
Solrød Gymnasium	14%
Birkerød Gymnasium HF IB & Kostskole	14%
Niels Brock, Handelsgymnasiet JTP	14%
Herningsholm Gymnasium, HHX og HTX Herning	14%
Borupgaard Gymnasium	14%
Grindsted Gymnasie- & Erhvervsskole, HHX/HTX	14%
Frederiksborg Gymnasium og HF	13%
Maribo Gymnasium	13%
Svendborg Erhvervsskole & -Gymnasier, Skovsbovej	13%
VGES Petersmindevej	13%
Pulsen Gymnasium	13%
EUC Nord, Hestkærvej	13%
Tårnby Gymnasium og HF	13%
Mariagerfjord Gymnasium	13%
Campus Vejle Gymnasieafdeling	13%
Fjerritslev Gymnasium	13%
Rysensteen Gymnasium	12%
Nyborg Gymnasium, Skolebakken 13	12%
IBC International Business College Aabenraa	12%
Thisted Gymnasium, STX og HF	12%

Ringkjøbing Gymnasium	12%
Vesthimmerlands Gymnasium	12%
Slotshaven Gymnasium	12%
Tønder Handelsskole	11%
EUC Sjælland, Køge Afdeling	11%
Viborg Katedralskole	11%
Frederikssund Gymnasium	11%
Helsingør Gymnasium	11%
Haderslev Handelsskole	11%
Viden Djurs - Erhvervsskole, Gymnasier og VUC - Djursland	11%
Vordingborg Gymnasium & HF	11%
Middelfart Gymnasium & HF	11%
U/NORD Hillerød Handelsgymnasium	11%
Munkensdam Gymnasium	11%
TietgenSkolen (ELM)	11%
Varde Handelsskole og Handelsgymnasium	11%
Frederikssund Handelsgymnasium og Teknisk Gymnasium	11%
ZBC Handelsgymnasiet Næstved	11%
Holstebro Gymnasium og HF	11%
IBC International Business College Fredericia	10%
Gefion Gymnasium	10%
Handelsgymnasiet Ikast-Brande	10%
Frederikshavn Gymnasium	10%
Aalborg Katedralskole	10%
Aalborg City Gymnasium	10%
Nørresundby Gymnasium og HF	10%
Rybners - HHX/STX - Grådybet	10%
Mercantec, Banegårds Alle	10%
Vestfyns Gymnasium	10%
Aarhus Business College, HHX-gymnasiet i Viby	10%
Silkeborg Gymnasium	10%
IBC International Business College Kolding	10%
Hasseris Gymnasium	10%
Morsø Gymnasium	10%
UCRS Gymnasiet HHX Ringkøbing	9%
Aalborg Handelsskole, Turøgade 1	9%

TECHCOLLEGE HTX	9%
Aarhus Business College, HHX-gymnasiet i Risskov	9%
Tørring Gymnasium	9%
Himmerlands Erhvervs- og Gymnasieuddannelser, Aars afdeling	9%
Marselisborg Gymnasium	9%
Ribe Katedralskole, HF/HHX/HTX/STX	9%
Egedal Gymnasium & HF	9%
Sct. Knuds Gymnasium	9%
Gribskov Gymnasium	9%
NEG-Nordvestsjælland Erhvervs- og Gymnasieuddannelser, HHX/HTX, Kalundborg	9%
Nordfyns Gymnasium	9%
ZBC Handels- og Teknisk gymnasium Slagelse	8%
UCE Merkurs Plads, Gymnasier	8%
Aurehøj Gymnasium	8%
Sankt Annæ Gymnasium	8%
Aarhus Katedralskole	8%
Midtfyns Gymnasium	8%
Niels Brock, Innovationsgymnasiet	8%
Køge Handelsskole	8%
Skanderborg Gymnasium	8%
Ordrup Gymnasium	8%
College360 - Bindslev Plads 1	8%
Himmelev Gymnasium	8%
Svendborg Gymnasium	8%
Roskilde Handelsskole	8%
Falkonergårdens Gymnasium og HF-Kursus	8%
Skive College, Arvikavej	8%
VGES Jyllandsgade	8%
Tradium Gymnasier, HHX & HTX	8%
Roskilde Gymnasium	7%
EUC Sjælland, Næstved - Jagtvej	7%
EUC Lillebælt	7%
Gammel Hellerup Gymnasium	7%
Nærum Gymnasium	7%
Øregård Gymnasium	7%

ZBC Handels og Teknisk gymnasium Vordingborg	7%
Odder Gymnasium	7%
Egå Gymnasium	7%
Campus Bornholm HF, HHX, HTX, STX	7%
Kold Tekniske Gymnasium	7%
Christianshavns Gymnasium	7%
Vestjysk Gymnasium Tarm	7%
EUC Nord, M.P. Koefoeds Vej	6%
Aalborg Handelsskole, Saxogade 10	6%
Lemvig Gymnasium, STX og HHX	6%
Brønderslev Gymnasium og HF	6%
Syddjurs Gymnasium	6%
HF og HHX Skanderborg	6%
Sorø Akademis Skole	6%
Virum Gymnasium	5%
Skive Gymnasium	5%
Favrskov Gymnasium	5%
Himmerlands Erhvervs- og Gymnasieuddannelser, Hobro afdeling	4%
Paderup gymnasium	4%
Frederikshavn Handelsskole	4%
Allerød Gymnasium	3%
Dronninglund Gymnasium	3%
Støvring Gymnasium	2%
Gentofte Gymnasium	0%
Bjerringbro Gymnasium	0%
TEKNISK GYMNASIUM, Skanderborg	0%
VIA University College, HF Nørre Nisum	0%
EUC Nord, Hånbækvej	0%
EUC Nordvest - Erhvervs- og Gymnasieuddannelser Nykøbing	0%
EUC Nordvest- Handelsgymnasium, Fjerritslev	0%
Himmerlands Erhvervs- og Gymnasieuddannelser, afdeling Støvring Gymnasium	0%
Høng Gymnasium og HF	0%
EUC Syd, Christen Kolds Vej	0%
EUC Syd, Syd Plantagevej	0%

## Bilag 11. Samlet gymnasial søgning

Afdeling	2025						2026						Ændring	
	2,3 årig stx	Hf	Hhx	htx	IB/Pre-IB	I ALT	2,3 årig stx	Hf	hhx	htx	IB/pre IB	I ALT	Ele-ver	Pct.
Allerød Gymnasium	272					272	288					288	16	6%
Allsundgymnasiet Sønderborg	99					99	95					95	-4	-4%
Aurehøj Gymnasium	300					300	331					331	31	10%
Bagsværd Kostskole og Gymnasium	72					72	74					74	2	3%
Birkerød Gymnasium HF IB & Kostskole	251	57			119	427	324	64			124	512	85	20%
Bjerringbro Gymnasium	52	32				84	54	24				78	-6	-7%
Borupgaard Gymnasium	367					367	348					348	-19	-5%
Brøndby Gymnasium	60	33				93	83	19				102	9	10%
Brønderslev Gymnasium og HF	98	25				123	61	26				87	-36	-29%
Business College Syd - Sønderborg Handelsskole	-					189	-					203	14	7%
Campus Bornholm HF, HHX, HTX, STX	122	68	59	16		265	108	50	59	15		232	-33	-12%
Campus Odsherred	67	34	17			118	92	22	20			134	16	14%
Campus Vejle Gymnasieafdeling	18	125	349			492	10	151	326			487	-5	-1%
Christianshavns Gymnasium	392					392	397					397	5	1%
College360 - Bindslev Plads 1	-			379	48	427	-		290	40		330	-97	-23%
Det frie Gymnasium	111	77				188	141	77				218	30	16%

Det Kristne Gymnasium	75					75	72					72	-3	-4%
Deutsches Gymnasium Für Nordschleswig	47					47	44					44	-3	-6%
Dronninglund Gymnasium	111					111	104					104	-7	-6%
Egedal Gymnasium & HF	195	63				258	266	70				336	78	30%
Egå Gymnasium	285					285	287					287	2	1%
Esbjerg Gymnasium	146	96			19	261	119	93			24	236	-25	-10%
Espergærde Gymnasium og HF	433	56				489	480	77				557	68	14%
EUC Lillebælt	-			50		50	-			57		57	7	14%
EUC Nord, Hestkærvej	-		189			189	-		131			131	-58	-31%
EUC Nord, Hånbækvej	-			40		40	-			26		26	-14	-35%
EUC Nord, M.P. Koefoeds Vej	-			52		52	-			51		51	-1	-2%
EUC Nordvest - Erhvervs- og Gymnasieuddannelser Nykøbing	-		68			68	-		47			47	-21	-31%
EUC Nordvest - Erhvervs- og Gymnasieuddannelser, Thisted/Lerpyttervej	-		139	40		179	-		87	28		115	-64	-36%
EUC Nordvest-Handelsgymnasium, Fjerritslev	-		35			35	-		21			21	-14	-40%
EUC Sjælland, Køge Afdeling	-			50		50	-			61		61	11	22%
EUC Sjælland, Næstved - Jagtvej	-			34		34	-			43		43	9	26%
EUC Syd, Christen Kolds Vej	-			13		13	-			12		12	-1	-8%
EUC Syd, Hilmar Finsens Gade	-			24	25	49	-			21	44	65	16	33%
EUC Syd, Stegholt	-			22		22	-			20		20	-2	-9%
EUC Syd, Syd Plantagevej	-			14		14	-			10		10	-4	-29%
Falkonergårdens Gymnasium og HF-Kursus	399	25				424	429	37				466	42	10%
Favrskov Gymnasium	265					265	267					267	2	1%

Fjerritslev Gymnasium	30	12				42	36	29				65	23	55%
Fredericia Gymnasium	174	78				252	224	69				293	41	16%
Frederiksberg Gymnasium	504					504	398					398	-106	-21%
Frederiksberg HF	-	344				344	-	391				391	47	14%
Frederiksberg VUC & STX	23					23	28					28	5	22%
Frederiksborg Gymnasium og HF	411	90				501	468	112				580	79	16%
Frederikshavn Gymnasium	166	64				230	184	77				261	31	13%
Frederikshavn Handelsskole	-		129			129	-		80			80	-49	-38%
Frederikssund Gymnasium	105	40				145	110	51				161	16	11%
Frederikssund Handelsgymnasium og Teknisk Gymnasium	-		159	14		173	-		132	10		142	-31	-18%
Frederiksværk Gymnasium og HF	83	19				102	97	12				109	7	7%
FYNs HF + STX   HF & VUC FYN	21	478				499	18	417				435	-64	-13%
Faaborg Gymnasium	48					48	43					43	-5	-10%
Gammel Hellerup Gymnasium	408					408	414					414	6	1%
Gefion Gymnasium	519					519	632					632	113	22%
Gentofte Gymnasium	43					43	46					46	3	7%
Gentofte HF	-	181				181	-	173				173	-8	-4%
Gladsaxe Gymnasium	452					452	424					424	-28	-6%
Grenaa Gymnasium	55	35		79		169	63	30		80		173	4	2%
Greve Gymnasium	326	69				395	267	61				328	-67	-17%
Gribskov Gymnasium	138	32				170	135	29				164	-6	-4%
Grindsted Gymnasie- & Erhvervsskole, HHX/HTX	-		67	7		74	-		36	4		40	-34	-46%
Grindsted Gymnasie- & Erhvervsskole, STX/HF	62	28				90	54	21				75	-15	-17%

H.C. Ørsted Gymnasiet, Ballerup	-			95	95	-			93		93	-2	-2%
H.C. Ørsted Gymnasiet, Frederiksberg	-			104	104	-			89		89	-15	-14%
H.C. Ørsted Gymnasiet, Lyngby	-			291	291	-			319		319	28	10%
Haderslev Handelsskole	-		130		130	-		126			126	-4	-3%
Haderslev Katedralskole	236	82			318	196	100				296	-22	-7%
Handelsgymnasiet Ikast-Brande	-		98		98	-		88			88	-10	-10%
Handelsgymnasiet Vestfyn	-		63		63	-		40			40	-23	-37%
HANSENBERG	-			68	68	-			76		76	8	12%
Hasseris Gymnasium	351			46	397	324				48	372	-25	-6%
Helsingør Gymnasium	148				148	125					125	-23	-16%
Herlev Gymnasium og HF	123	89			212	121	108				229	17	8%
Herlufsholm Skole og Gods	56			4	60	68					68	8	13%
Herning Gymnasium	319				319	295					295	-24	-8%
Herning HF og VUC	-	211			211	-	191				191	-20	-9%
Herningsholm Gymnasium, HHX og HTX Herning	-		264	69	333	-		302	51		353	20	6%
HF & VUC FYN Glamsbjerg	-	8			8	-	11				11	3	38%
HF & VUC FYN Svendborg	-	45			45	-	55				55	10	22%
HF & VUC FYN Ærø	-	42			42	-	71				71	29	69%
HF & VUC Klar - Ringsted	-	29			29	-	26				26	-3	-10%
HF & VUC Klar - Slagelse	-	40			40	-	35				35	-5	-13%
HF & VUC København Syd, Amager	-	37			37	-	49				49	12	32%
HF & VUC København Syd, Hvidovre	-	31			31	-	43				43	12	39%
HF & VUC Nordsjælland, Helsingør afdeling	-	41			41	-	49				49	8	20%

HF & VUC Nord-sjælland, Hillerød afd.	8	116			124	22	120				142	18	15%
HF & VUC Vest, Esbjerg & Omegn - Esbjerg afdeling	-	14			14	-	14				14	0	0%
HF og HHX Skanderborg	-	84	179		263	-	87	198			285	22	8%
Hf og VUC Roskilde-Køge, Roskilde afdelingen	-	136			136	-	110				110	-26	-19%
HF&VUC NORD, Hjørring	-	29			29	-	22				22	-7	-24%
HF&VUC NORD, Aalborg	-	81			81	-	59				59	-22	-27%
HF-Centret Efterslægten	-	196			196	-	139				139	-57	-29%
Himmelev Gymnasium	210	55			265	242	50				292	27	10%
Himmerlands Erhvervs- og Gymnasieuddannelser, afdeling Støvring Gymnasium	-		35		35	-		32			32	-3	-9%
Himmerlands Erhvervs- og Gymnasieuddannelser, Hobro afdeling	-		69	9	78	-		59	9		68	-10	-13%
Himmerlands Erhvervs- og Gymnasieuddannelser, Aars afdeling	-		111	21	132	-		69	19		88	-44	-33%
Hjørring Gymnasium/STX og HF	232	40			272	206	42				248	-24	-9%
Holstebro Gymnasium og HF	179	108			287	211	104				315	28	10%
Horsens Gymnasium & HF, Studentervænget 2	354	104			458	398	107				505	47	10%
Horsens HF & VUC	-	98			98	-	110				110	12	12%
Hovedstadens Kristne Gymnasium	41				41	49					49	8	20%
Høje-Taastrup Gymnasium	103	55			158	105	57				162	4	3%
Høng Gymnasium og HF	23	34			57	22	26				48	-9	-16%
IBC HF og VUC Haderslev	-	7			7	-	5				5	-2	-29%

IBC HF og VUC Sønderborg afdeling	-	14			14	-	21				21	7	50%
IBC HF og VUC Aabenraa afdeling	-	18			18	-	11				11	-7	-39%
IBC International Business College Fredericia	-	33	242		275	-	47	182			229	-46	-17%
IBC International Business College Kolding	-		286		286	-		311			311	25	9%
IBC International Business College Aabenraa	-		144		144	-		155			155	11	8%
Ikast-Brande Gymnasium	137	54		64	255	132	53			48	233	-22	-9%
Ingrid Jespersens Gymnasieskole	98				98	76					76	-22	-22%
International School of Hellerup	27				27	26					26	-1	-4%
Kalundborg Gymnasium og HF	189	32			221	166	34				200	-21	-10%
Kold Tekniske Gymnasium	-			65	65	-			63		63	-2	-3%
Kolding Gymnasium, HF-Kursus og IB School	69	71		35	175	85	67			37	189	14	8%
Kolding HF og VUC	-	98			98	-	89				89	-9	-9%
Københavns VUC - Vognmagergade 8	-	393			393	-	351				351	-42	-11%
Københavns åbne Gymnasium	230	76			306	272					272	-34	-11%
Køge Gymnasium	335	78			413	347	71				418	5	1%
Køge Handelsskole	-		350		350	-		434			434	84	24%
Learnmark Gymnasium HHX/HTX	-		287	90	377	-		279	81		360	-17	-5%
Lemvig Gymnasium, STX og HHX	58		42		100	53		34			87	-13	-13%
Lyngby Handelsgymnasium & Handelsskole, U/NORD	-		152		152	-		167			167	15	10%
Mariagerfjord Gymnasium	123	54			177	147	51				198	21	12%
Maribo Gymnasium	65	39			104	58	40				98	-6	-6%

Marie Kruses Skole	108				108	80					80	-28	-26%
Marselisborg Gymnasium	240				240	295					295	55	23%
Mercantec, Bane-gårds Alle	-		269	45	314	-		213	35		248	-66	-21%
Michael Skolen HF, Rudolf Stei-ner-skolen i Hjør-tespring	-	23			23	-	17				17	-6	-26%
Middelfart Gym-nasium & HF	169	36			205	154	27				181	-24	-12%
Midtfyns Gymna-sium	104				104	97					97	-7	-7%
Morsø Gymna-sium	68				68	86					86	18	26%
MSG-Haslev	87	16			103	100	21				121	18	17%
MSG-Ringsted	106				106	76					76	-30	-28%
Mulernes Legat-skole	147	62			209	138	54				192	-17	-8%
Munkensdam Gymnasium	425				425	334					334	-91	-21%
N. Zahles Gymna-sieskole	145				145	182					182	37	26%
Nakskov Gymna-sium og HF i Nak-skov	48	21			69	48	32				80	11	16%
NEG-Nordvest-sjællands Er-hvervs- og Gym-nasieuddannel-ser, HF & VUC, Holbæk	-	31			31	-	50				50	19	61%
NEG-Nordvest-sjællands Er-hvervs- og Gym-nasieuddannel-ser, HHX/HTX, Kalundborg	-		20	13	33	-		23	13		36	3	9%
NEXT - Enghøj Gymnasium	60	46	34	14	154	72	58	33	16		179	25	16%
NEXT - Køben-havns Mediegy-mnasium	34			153	187	47			108		155	-32	-17%
NEXT - Sukker-toppen Gymna-sium	-			344	344	-			427		427	83	24%
NEXT - Vestsko-ven Gymnasium	169	78	136	29	412	192	94	107	26		419	7	2%
NEXT - Vibenshus Gymnasium	-			101	101	-			97		97	-4	-4%

NEXT- Baltorp Business Gymnasium	-		106			106	-		76			76	-30	-28%
Niels Brock, Det Internationale Gymnasium	-		385			385	-		317			317	-68	-18%
Niels Brock, Handelsgymnasiet JTP	-		635			635	-		359			359	276	-43%
Niels Brock, Handelsgymnasiet Nørre Voldgade	-		397			397	-		355			355	-42	-11%
Niels Brock, Innovationsgymnasiet	-		374			374	-		433			433	59	16%
Niels Brock, Jesper Buchs Iværksætterakademi	-					-	-		46			46	46	#DIVISION/0!
Niels Steensens Gymnasium	51					51	45					45	-6	-12%
Nordfyns Gymnasium	82					82	125					125	43	52%
Nordsjællands Grundskole og Gymnasium samt HF	56	8				64	57					57	-7	-11%
Nyborg Gymnasium, Skolebakken 13	162	51	73		85	371	163	48	63		78	352	-19	-5%
Nykøbing Katedralskole	124	107				231	171	107				278	47	20%
Nærum Gymnasium	310					310	434					434	124	40%
Næstved Gymnasium og HF	298	111				409	395	110				505	96	23%
Nørre Gymnasium	411				91	502	546				78	624	122	24%
Nørrebro Gymnasium	56	32				88	63	29				92	4	5%
Nørresundby Gymnasium og HF	205	75				280	219	58				277	-3	-1%
Odder Gymnasium	178					178	143					143	-35	-20%
Odense Katedralskole	394	110				504	302	103				405	-99	-20%
Odense Tekniske Gymnasium	-				189	189	-			165		165	-24	-13%
Ordrup Gymnasium	239					239	178					178	-61	-26%
Paderup gymnasium	144					144	163					163	19	13%
Pulsen Gymnasium	-				119	119	-			115		115	-4	-3%

Randers HF & VUC	-	162			162	-	187				187	25	15%
Randers Stats-skole	269				269	267					267	-2	-1%
Ribe Katedral-skole, HF/HHX/HTX/STX	123	55	70	10	258	102	42	56	9		209	-49	-19%
Ringkjøbing Gymnasium	124				124	99					99	-25	-20%
Risskov gymnasium	296				296	290					290	-6	-2%
Rosborg Gymnasium & HF	454	84			538	362	77				439	-99	-18%
Roskilde Gymnasium	345	68			413	287	66				353	-60	-15%
Roskilde Handels-skole	-		503		503	-		410			410	-93	-18%
Roskilde Katedralskole	476				476	503					503	27	6%
Rudolf Steiner Skolen Kvistgård	-	9			9	-	21				21	12	133%
Rudolf Steiner-Skolen i Odense (2023)	-	26			26	-	21				21	-5	-19%
Rudolf Steiner-Skolen i Århus	-	26			26	-	15				15	-11	-42%
Rungsted Gymnasium	249				249	230					230	-19	-8%
Rybners - HHX/STX - Grådybet	215		258		473	242		333			575	102	22%
Rybners - HTX - Spangsbjerg Møllevej	-			75	75	-			108		108	33	44%
Rysensteen Gymnasium	522				522	571					571	49	9%
Rødkilde Gymnasium	232				232	347					347	115	50%
Rødovre Gymnasium	401				401	452					452	51	13%
Sankt Annæ Gymnasium	249				249	323					323	74	30%
Sct. Knuds Gymnasium	410				410	406					406	-4	-1%
Silkeborg Gymnasium	539				539	587					587	48	9%
Skanderborg Gymnasium	212				212	252					252	40	19%
Skive College, Arvikavej	-		105	35	140	-		123	34		157	17	12%
Skive Gymnasium	161	41			202	112	37				149	-53	-26%

Skolen for Velfærds- & Voksenuddannelser, Viborg (HF & VUC)	-	7				7	-	9				9	2	29%
Skolerne i Oure - Sport & Performance	83					83	89					89	6	7%
Slagelse Gymnasium	283	99				382	314	95				409	27	7%
Slotshaven Gymnasium	-		217	74		291	-		183	60		243	-48	-16%
Solrød Gymnasium	192	49				241	262	58				320	79	33%
Sorø Akademiske Skole	196					196	235					235	39	20%
Stenhus Gymnasium	289	93			76	458	286	96			88	470	12	3%
Struer Statsgymnasium	61	24	21	3	62	171	69	26	25	4	71	195	24	14%
Støvring Gymnasium	137					137	131					131	-6	-4%
Svendborg Erhvervsskole & -Gymnasier, Skovsbovej	-		225	40		265	-		203	30		233	-32	-12%
Svendborg Gymnasium	279	85				364	302	92				394	30	8%
Syddjurs Gymnasium	114					114	106					106	-8	-7%
Sønderborg Statsskole	230	71				301	208	55				263	-38	-13%
Sønderjyllands Gymnasium, Grundskole og Kostskole	30					30	41					41	11	37%
TECHCOLLEGE HTX	-			180		180	-			193		193	13	7%
TEKNISK GYMNASIUM, Skanderborg	-			34		34	-			50		50	16	47%
TH. LANGS HF & VUC	-	117				117	-	154				154	37	32%
Thisted Gymnasium, STX og HF	107	31				138	117	46				163	25	18%
Thy-Mors HF & VUC, Nykøbing afd.	-	18				18	-	12				12	-6	-33%
Thy-Mors HF & VUC, Thisted	-	42				42	-	42				42	0	0%
TietgenSkolen (ELM)	-		568			568	-		429			429	-139	-24%
Tornbjerg Gymnasium	132					132	108					108	-24	-18%

Tradium Gymnasier, HHX & HTX	-		332	54	386	-		388	64		452	66	17%
Tønder Gymnasium	95	48			143	117	47				164	21	15%
Tønder Handelsskole	-		95		95	-		89			89	-6	-6%
Tørring Gymnasium	82				82	76					76	-6	-7%
Tårnby Gymnasium og HF	330	52			382	448	47				495	113	30%
Taastrup City Gymnasium	5				5	-					-	-5	-100%
U/NORD Hillerød Handelsgymnasium	-		274		274	-		238			238	-36	-13%
U/NORD Hillerød Teknisk Gymnasium	-			164	164	-			165		165	1	1%
UCE hhx og htx hos Nakskov Gymnasium	-	17	9		26	-		24	8		32	6	23%
UCE Merkurs Plads, Gymnasier	-		106	38	144	-		102	29		131	-13	-9%
UCRS Gymnasiet HHX Ringkøbing	-		51		51	-		55			55	4	8%
UCRS Gymnasiet Skjern	-		53	26	79	-		77	41		118	39	49%
Uddannelsescenter Holstebro, HHX/HTX og EUD/EUX Business	-		191	82	273	-		191	89		280	7	3%
Varde Gymnasium	112	54			166	121	39				160	-6	-4%
Varde Handelsskole og Handelsgymnasium	-		142		142	-		112			112	-30	-21%
Vejle Tekniske Gymnasium	-			61	61	-			60		60	-1	-2%
Vejlefjordskolen (gymnasium)	13				13	-					-	-13	-100%
Vestegnen HF & VUC, Albertslund afdeling	-	18			18	-	17				17	-1	-6%
Vestfyns Gymnasium	152				152	140					140	-12	-8%
Vesthimmerlands Gymnasium	92	21			113	97	32				129	16	14%
Vestjysk Gymnasium Tarm	81	42			123	69	39				108	-15	-12%
VGES Jyllands-gade	-		61		61	-		66			66	5	8%

VGES Petersmindevej	133	38			171	109	50				159	-12	-7%
VIA University College, HF Nørre Nissum	-	55			55	-	33				33	-22	-40%
Viborg Gymnasium	77	128			205	53	114				167	-38	-19%
Viborg Katedralskole	342			81	423	373			62		435	12	3%
Viby Gymnasium	129	63			192	118	68				186	-6	-3%
Vidar Skolen, Rudolf Steiner skolen i Gentofte (HF)	-	19			19	-	16				16	-3	-16%
Viden Djurs - Erhvervsskole, Gymnasier og VUC - Djursland	-		154	42	196	-		116	46		162	-34	-17%
Virum Gymnasium	504				504	536					536	32	6%
Vordingborg Gymnasium & HF	150	54			204	169	84				253	49	24%
VUC Lyngby	-	54			54	-	29				29	-25	-46%
VUC Storstrøm - Nykøbing F.	-	13			13	-	13				13	0	0%
VUC Storstrøm - Næstved	-	32			32	-	23				23	-9	-28%
ZBC Handels og Teknisk gymnasium Ringsted	-		58	31	89	-		51	30		81	-8	-9%
ZBC Handels- og Teknisk gymnasium Slagelse	-		202	77	279	-		154	73		227	-52	-19%
ZBC Handels og Teknisk gymnasium Vordingborg	-		53	13	66	-		40	18		58	-8	-12%
ZBC Handelsgymnasiet Næstved	-		290		290	-		179			179	-111	-38%
Øregård Gymnasium	436				436	439					439	3	1%
Ørestad Gymnasium	187				187	150					150	-37	-20%
Aabenraa Statskole	153	71			224	186	67				253	29	13%
Aalborg City Gymnasium	111				111	78					78	-33	-30%
Aalborg Handelskole, Saxogade 10	-		209		209	-		230			230	21	10%
Aalborg Handelskole, Turøgade 1	-		472		472	-		414			414	-58	-12%

Aalborg Katedral-skole	203	82				285	281	88				369	84	29%
Aalborghus Gymnasium	233	80				313	198	78				276	-37	-12%
Århus Akademi	32	170				202	46	215				261	59	29%
Aarhus Business College, HHX-gymnasiet i Ris-skov	-		416			416	-		411			411	-5	-1%
Aarhus Business College, HHX-gymnasiet i Viby	-		481			481	-		456			456	-25	-5%
AARHUS GYMNASIUM, Tilst	39	102			59	200	30	96			71	197	-3	-2%
AARHUS GYMNASIUM, Viby	-			25		25	-					-	-25	-100%
AARHUS GYMNASIUM, Aarhus C	-			158		158	-			182		182	24	15%
Aarhus HF & VUC, Aarhus afdeling	-	268				268	-	229				229	-39	-15%
Aarhus Katedral-skole	306					306	359					359	53	17%
Århus Statsgymnasium	354					354	301					301	-53	-15%
Gymnasialt i alt	27.900	8.311	12.284	3.474	845	52.814	28.960	8.190	11.088	3.493	853	52.584	230	0%

## Bilag 12. Pre-IB: Søgning og kapacitet

Afdeling	Søgning		Forskel		Endelig kapacitet
	2025	2026	Elever	Procent	
Birkerød Gymnasium HF IB & Kost-skole	119	124	5	4%	90
Esbjerg Gymnasium	19	24	5	26%	30
EUC Syd, Hilmar Finsens Gade	25	44	19	76%	84
Grenaa Gymnasium	79	80	1	1%	84
Hasseris Gymnasium	46	48	2	4%	56
Ikast-Brande Gymnasium	64	48	-16	-25%	84
Kolding Gymnasium, HF-Kursus og IB School	35	37	2	6%	56
Nyborg Gymnasium, Skolebakken 13	85	78	-7	-8%	112
Nørre Gymnasium	91	78	-13	-14%	60
Stenhus Gymnasium	76	88	12	16%	90
Struer Statsgymnasium	62	71	9	15%	84
Viborg Katedralskole	81	62	-19	-23%	72
AARHUS GYMNASIUM, Tilst	59	71	12	20%	84
i alt	841	853	12	1%	986